

# Dados sobre construção disponibilizados pela DSSOPT

## 2.º trimestre de 2019

### Hotel

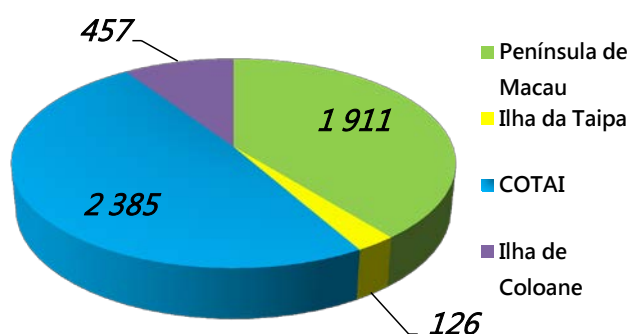
- Em construção 17 empreendimentos hoteleiros com 6 666 quartos
- Em fase de projecto 28 empreendimentos hoteleiros com 4 879 quartos

#### Dados dos empreendimentos hoteleiros referentes ao 2.º trimestre de 2019

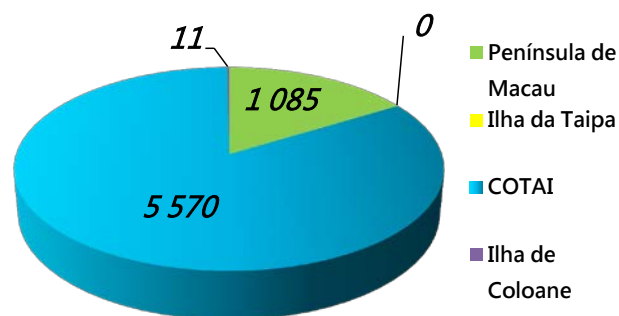
Fase do processo	N.º de empreendimentos	N.º de quartos	Área bruta de construção (ABC) de quartos (m²)	N.º de lugares de estacionamento	
				Veículos ligeiros	Motociclos e ciclomotores
Em fase de projecto	28	4 879	263 561	1 453	447
				1 900	
Em construção	17	6 666	410 867	3 480	1 059
				4 539	

#### Dados dos empreendimentos hoteleiros por zonas, referentes ao 2.º trimestre de 2019

Zona	Fase de projecto	N.º de empreendimentos	N.º de quartos
Península de Macau	Em fase de projecto	23	1 911
	Em construção	12	1 085
Ilha da Taipa	Em fase de projecto	1	126
	Em construção	0	0
COTAI	Em fase de projecto	3	2 385
	Em construção	4	5 570
Ilha de Coloane	Em fase de projecto	1	457
	Em construção	1	11



N.º de quartos dos empreendimentos hoteleiros em fase de projecto, referente ao 2.º trimestre de 2019



N.º de quartos dos empreendimentos hoteleiros em construção, referente ao 2.º trimestre de 2019

### Mapa comparativo do número de quartos de hotel em fase de projecto entre o 1.º trimestre de 2019 e o 2.º trimestre de 2019

	ABC de quartos (m <sup>2</sup> )	N.º de quartos	N.º de lugares de estacionamento para veículos ligeiros	N.º de lugares de estacionamento para motociclos e ciclomotores	ABC de lugares de estacionamento (m <sup>2</sup> )
1.º trimestre de 2019	261 221	4 807	1 453	447	91 681
2.º trimestre de 2019	263 561	4 879	1 453	447	91 681
Diferencial	2 340	72	0	0	0
Varição percentual	0,90%	1,50%	0,00%	0,00%	0,00%

### Mapa comparativo do número de quartos de hotel em fase de projecto entre o 2.º trimestre de 2018 e o 2.º trimestre de 2019

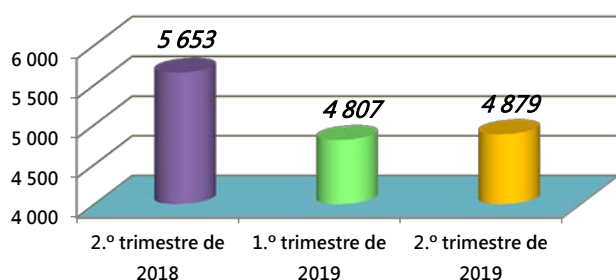
	ABC de quartos (m <sup>2</sup> )	N.º de quartos	N.º de lugares de estacionamento para veículos ligeiros	N.º de lugares de estacionamento para motociclos e ciclomotores	ABC de lugares de estacionamento (m <sup>2</sup> )
2.º trimestre de 2018	304 968	5 653	2 331	693	135 772
2.º trimestre de 2019	263 561	4 879	1 453	447	91 681
Diferencial	-41 407	- 774	- 878	- 246	-44 090
Varição percentual	-13,58%	-13,69%	-37,67%	-35,50%	-32,47%

### Mapa comparativo do número de quartos de hotel em construção entre o 1.º trimestre de 2019 e o 2.º trimestre de 2019

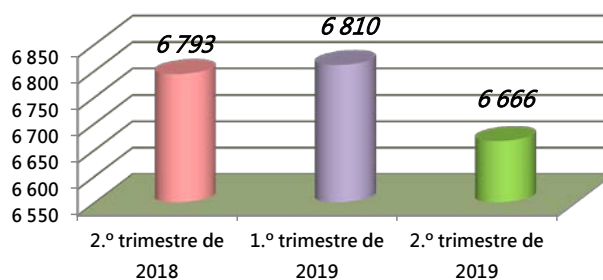
	ABC de quartos (m <sup>2</sup> )	N.º de quartos	N.º de lugares de estacionamento para veículos ligeiros	N.º de lugares de estacionamento para motociclos e ciclomotores	ABC de lugares de estacionamento (m <sup>2</sup> )
1.º trimestre de 2019	413 628	6 810	3 495	1 063	206 979
2.º trimestre de 2019	410 867	6 666	3 480	1 059	206 706
Diferencial	-2 762	- 144	- 15	- 4	- 273
Varição percentual	-0,67%	-2,11%	-0,43%	-0,38%	-0,13%

### Mapa comparativo do número de quartos de hotel em construção entre o 2.º trimestre de 2018 e o 2.º trimestre de 2019

	ABC de quartos (m <sup>2</sup> )	N.º de quartos	N.º de lugares de estacionamento para veículos ligeiros	N.º de lugares de estacionamento para motociclos e ciclomotores	ABC de lugares de estacionamento (m <sup>2</sup> )
2.º trimestre de 2018	412 418	6 793	2 915	941	175 384
2.º trimestre de 2019	410 867	6 666	3 480	1 059	206 706
Diferencial	-1 551	- 127	565	118	31 322
Varição percentual	-0,38%	-1,87%	19,38%	12,54%	17,86%



N.º de quartos dos empreendimentos hoteleiros em fase de projecto até o 2.º trimestre de 2019



N.º de quartos dos empreendimentos hoteleiros em construção até o 2.º trimestre de 2019