

# Dados sobre construção disponibilizados pela DSSOPT

## 3.º trimestre de 2019

### Hotel

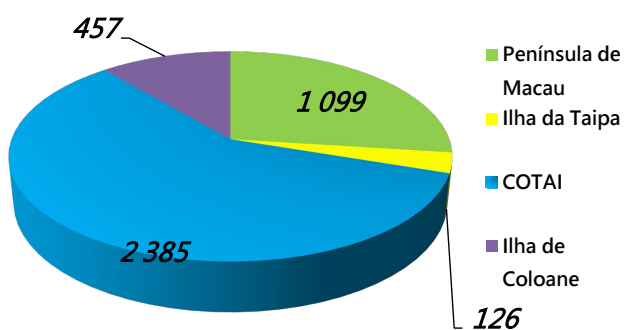
- Em construção 18 empreendimentos hoteleiros com 6 935 quartos
- Em fase de projecto 24 empreendimentos hoteleiros com 4 067 quartos

#### Dados dos empreendimentos hoteleiros referentes ao 3.º trimestre de 2019

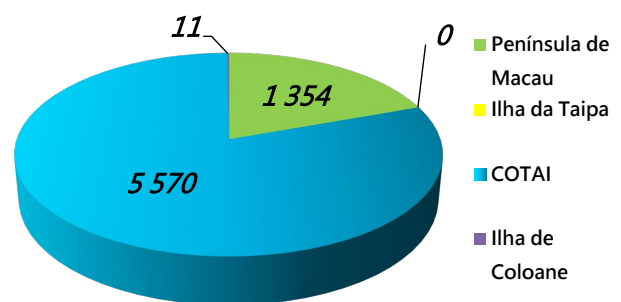
Fase do processo	N.º de empreendimentos	N.º de quartos	Área bruta de construção (ABC) de quartos (m²)	N.º de lugares de estacionamento	
				Veículos ligeiros	Motociclos e ciclomotores
Em fase de projecto	24	4 067	220 979	1 395	404
				1 799	
Em construção	18	6 935	417 636	3 502	1 065
				4 567	

#### Dados dos empreendimentos hoteleiros por zonas, referentes ao 3.º trimestre de 2019

Zona	Fase de projecto	N.º de empreendimentos	N.º de quartos
Península de Macau	Em fase de projecto	19	1 099
	Em construção	13	1 354
Ilha da Taipa	Em fase de projecto	1	126
	Em construção	0	0
COTAI	Em fase de projecto	3	2 385
	Em construção	4	5 570
Ilha de Coloane	Em fase de projecto	1	457
	Em construção	1	11



N.º de quartos dos empreendimentos hoteleiros em fase de projecto, referente ao 3.º trimestre de 2019



N.º de quartos dos empreendimentos hoteleiros em construção, referente ao 3.º trimestre de 2019

### Mapa comparativo do número de quartos de hotel em fase de projecto entre o 2.º trimestre de 2019 e o 3.º trimestre de 2019

	ABC de quartos (m <sup>2</sup> )	N.º de quartos	N.º de lugares de estacionamento para veículos ligeiros	N.º de lugares de estacionamento para motociclos e ciclomotores	ABC de lugares de estacionamento (m <sup>2</sup> )
2.º trimestre de 2019	263 561	4 879	1 453	447	91 681
3.º trimestre de 2019	220 979	4 067	1 395	404	90 886
Diferencial	-42 582	- 812	- 58	- 43	- 795
Varição percentual	-16,16%	-16,64%	-3,99%	-9,62%	-0,87%

### Mapa comparativo do número de quartos de hotel em fase de projecto entre o 3.º trimestre de 2018 e o 3.º trimestre de 2019

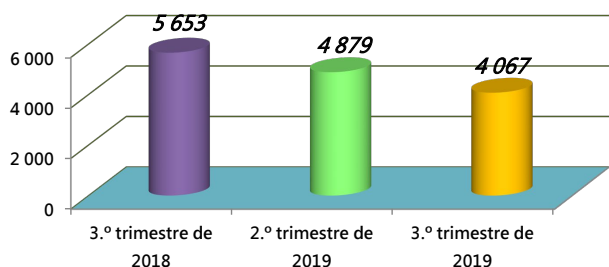
	ABC de quartos (m <sup>2</sup> )	N.º de quartos	N.º de lugares de estacionamento para veículos ligeiros	N.º de lugares de estacionamento para motociclos e ciclomotores	ABC de lugares de estacionamento (m <sup>2</sup> )
3.º trimestre de 2018	304 966	5 653	2 331	693	135 772
3.º trimestre de 2019	220 979	4 067	1 395	404	90 886
Diferencial	-83 988	-1 586	- 936	- 289	-44 885
Varição percentual	-27,54%	-28,06%	-40,15%	-41,70%	-33,06%

### Mapa comparativo do número de quartos de hotel em construção entre o 2.º trimestre de 2019 e o 3.º trimestre de 2019

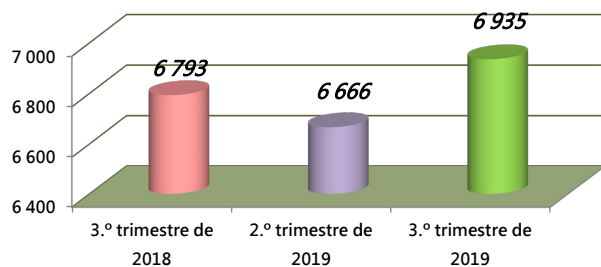
	ABC de quartos (m <sup>2</sup> )	N.º de quartos	N.º de lugares de estacionamento para veículos ligeiros	N.º de lugares de estacionamento para motociclos e ciclomotores	ABC de lugares de estacionamento (m <sup>2</sup> )
2.º trimestre de 2019	410 867	6 666	3 480	1 059	206 706
3.º trimestre de 2019	417 636	6 935	3 502	1 065	207 217
Diferencial	6 770	269	22	6	511
Varição percentual	1,65%	4,04%	0,63%	0,57%	0,25%

### Mapa comparativo do número de quartos de hotel em construção entre o 3.º trimestre de 2018 e o 3.º trimestre de 2019

	ABC de quartos (m <sup>2</sup> )	N.º de quartos	N.º de lugares de estacionamento para veículos ligeiros	N.º de lugares de estacionamento para motociclos e ciclomotores	ABC de lugares de estacionamento (m <sup>2</sup> )
3.º trimestre de 2018	412 418	6 793	2 915	941	175 384
3.º trimestre de 2019	417 636	6 935	3 502	1 065	207 217
Diferencial	5 218	142	587	124	31 833
Varição percentual	1,27%	2,09%	20,14%	13,18%	18,15%



N.º de quartos dos empreendimentos hoteleiros em fase de projecto até o 3.º trimestre de 2019



N.º de quartos dos empreendimentos hoteleiros em construção até o 3.º trimestre de 2019