

# 土地工務運輸局建築數據 2019年第3季

## 酒店

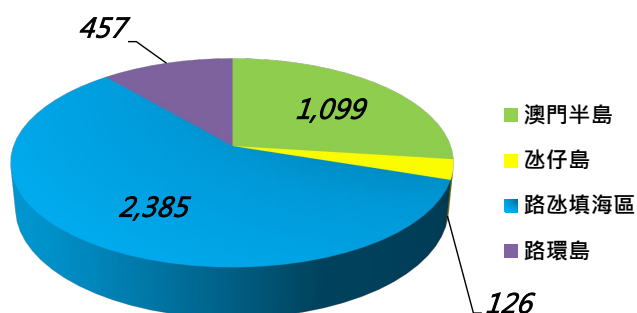
- 在建中 酒店項目 18 個，可提供 6,935 間客房
- 設計階段 酒店項目 24 個，可提供 4,067 間客房

### 截至2019年第3季酒店建築數據

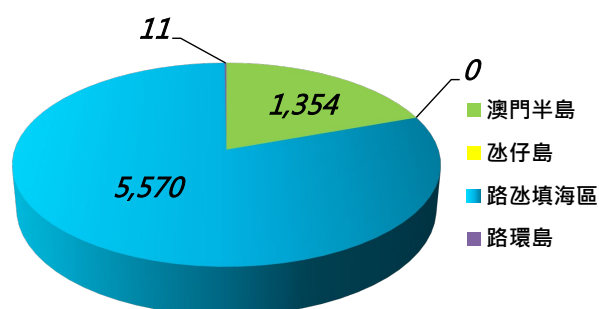
類別	項目 (個)	客房數目 (間)	客房建築面積 (平方米)	車位數目 (個)	
				輕型汽車	電單車
設計階段	24	4,067	220,979	1,395	404
				1,799	
在建中	18	6,935	417,636	3,502	1,065
				4,567	

### 截至2019年第3季酒店建築數據各區明細

區域	計劃階段	項目數量(個)	客房數目(間)
澳門半島	設計階段	19	1,099
	在建中	13	1,354
氹仔島	設計階段	1	126
	在建中	0	0
路氹填海區	設計階段	3	2,385
	在建中	4	5,570
路環島	設計階段	1	457
	在建中	1	11



至2019年第3季設計階段的酒店項目客房數目 (間)



至2019年第3季在建中的酒店項目客房數目 (間)

### 2019年第2季與2019年第3季之酒店客房設計階段數量比較

	客房建築面積 (平方米)	客房數目 (間)	輕型汽車車位數目 (個)	電單車車位數目 (個)	停車場建築面積 (平方米)
2019年第2季	263,561	4,879	1,453	447	91,681
2019年第3季	220,979	4,067	1,395	404	90,886
差額	-42,582	-812	-58	-43	-795
百份比	-16.16%	-16.64%	-3.99%	-9.62%	-0.87%

### 2018年第3季與2019年第3季之酒店客房設計階段數量比較

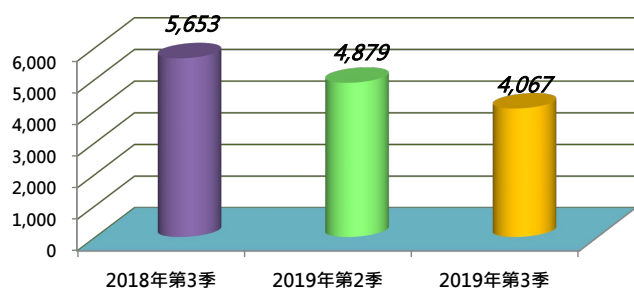
	客房建築面積 (平方米)	客房數目 (間)	輕型汽車車位數目 (個)	電單車車位數目 (個)	停車場建築面積 (平方米)
2018年第3季	304,966	5,653	2,331	693	135,772
2019年第3季	220,979	4,067	1,395	404	90,886
差額	-83,988	-1,586	-936	-289	-44,885
百份比	-27.54%	-28.06%	-40.15%	-41.70%	-33.06%

### 2019年第2季與2019年第3季酒店客房在建中數量比較

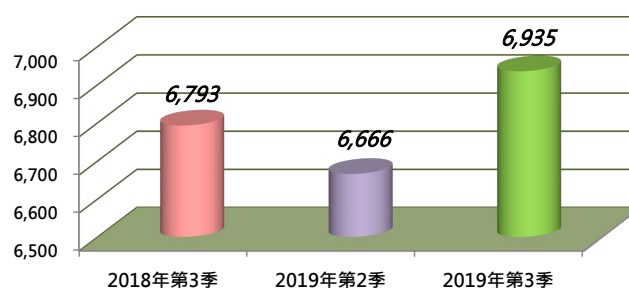
	客房建築面積 (平方米)	客房數目 (間)	輕型汽車車位數目 (個)	電單車車位數目 (個)	停車場建築面積 (平方米)
2019年第2季	410,867	6,666	3,480	1,059	206,706
2019年第3季	417,636	6,935	3,502	1,065	207,217
差額	6,770	269	22	6	511
百份比	1.65%	4.04%	0.63%	0.57%	0.25%

### 2018年第3季與2019年第3季酒店客房在建中數量比較

	客房建築面積 (平方米)	客房數目 (間)	輕型汽車車位數目 (個)	電單車車位數目 (個)	停車場建築面積 (平方米)
2018年第3季	412,418	6,793	2,915	941	175,384
2019年第3季	417,636	6,935	3,502	1,065	207,217
差額	5,218	142	587	124	31,833
百份比 %	1.27%	2.09%	20.14%	13.18%	18.15%



至2019年3季設計階段中的酒店項目客房數目 (間)



至2019年3季在建中的酒店項目客房數目 (間)

(上述數量並不包括屬初研方案階段之項目) 更新日期: 2019/10/29