

# Dados sobre construção disponibilizados pela DSSOPT

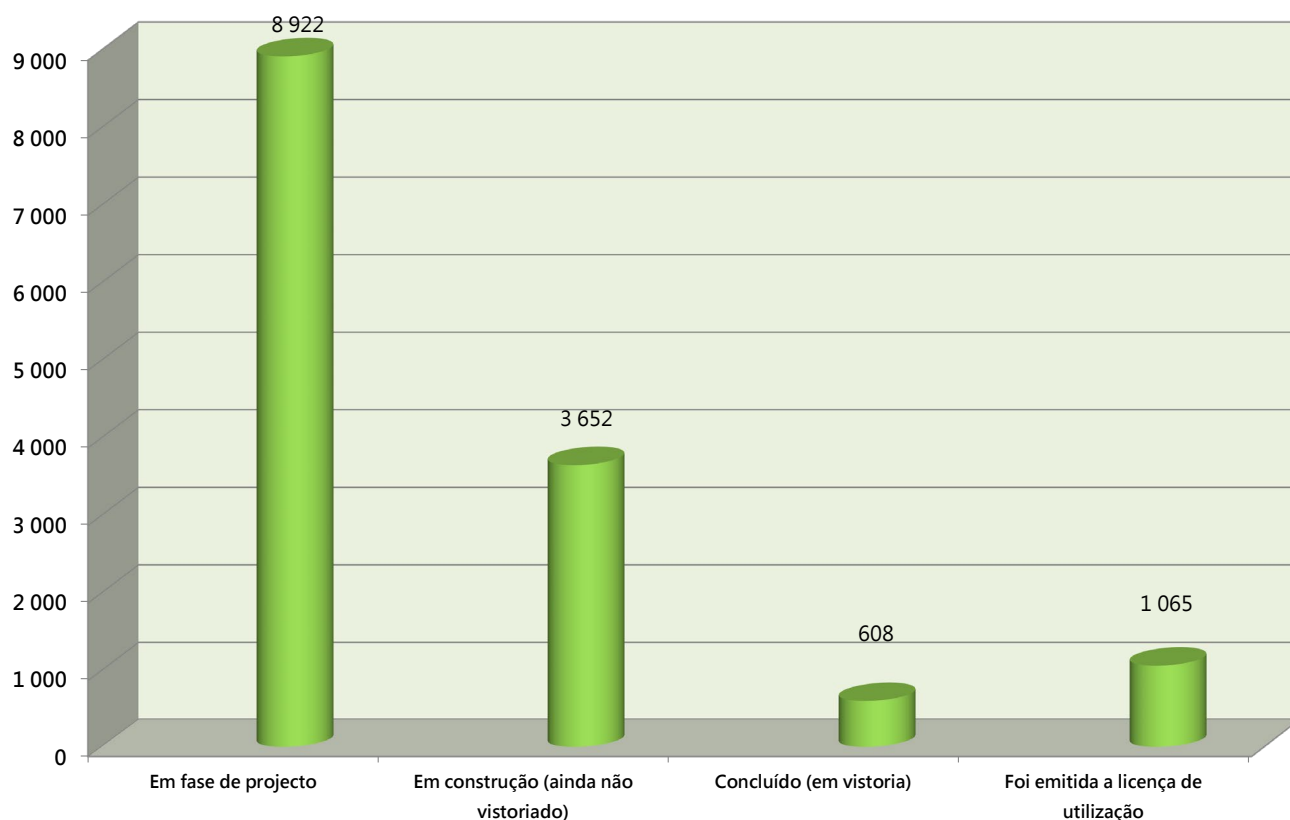
## 1.º trimestre de 2020

## Habitação

- No 1.º trimestre de 2020, 7 empreendimentos habitacionais privados obtiveram licença de utilização e dispõem de um total de 1 065 fogos.
- Os 72 empreendimentos habitacionais privados em construção (ainda não vistoriados) ou concluídos (em vistoria) dispõem de 4 260 fogos.
- Os 120 empreendimentos em fase de projecto dispõem de 8 922 fogos.

**Quadro I: Estatística quanto ao número de fogos e lugares de estacionamento dos empreendimentos habitacionais privados, referente ao 1.º trimestre de 2020, de acordo com a fase do processo**

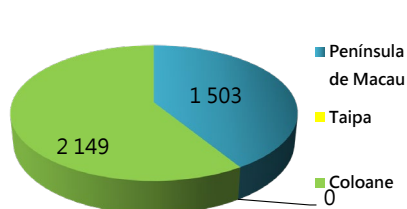
Fase do processo	N.º de empreendimentos	N.º de fogos	N.º de lugares de estacionamento para veículos ligeiros	N.º de lugares de estacionamento para motociclos e ciclomotores
Em fase de projecto	120	8 922	5 979	2 266
Em construção (ainda não vistoriado)	57	3 652	2 137	644
Concluído (em vistoria)	15	608	444	91
Foi emitida a licença de utilização	7	1 065	363	197
<b>Total:</b>	<b>199</b>	<b>14 247</b>	<b>8 923</b>	<b>3 198</b>



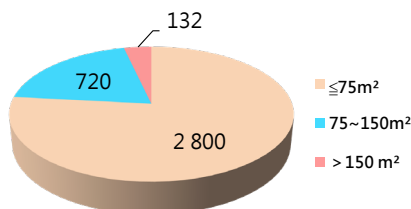
**Estatística quanto ao número de fogos dos empreendimentos habitacionais privados, referente ao 1.º trimestre de 2020, de acordo com a fase do processo**

**Quadro II: Estatística quanto ao número de fogos dos empreendimentos habitacionais privados em construção (ainda não vistoriados), referente ao 1.º trimestre de 2020, em função da área bruta de utilização (ABU) e tipologia**

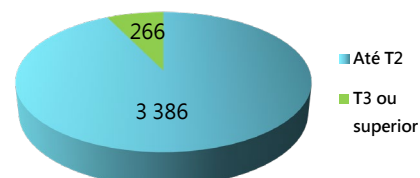
Zona	N.º de empreendimentos	Total de fogos	N.º de fogos (segundo a ABU)			N.º de fogos (segundo a tipologia)		N.º de lugares de estacionamento	
			≤75m²	75~150m²	> 150 m²	Até T2	T3 ou superior	Veículos ligeiros	Motociclos e ciclomotores
Península de Macau	48	1 503	965	527	11	1 367	136	1 043	361
Taipa	0	0	0	0	0	0	0	0	0
Coloane	9	2 149	1 835	193	121	2 019	130	1 094	283
<b>Total:</b>	<b>57</b>	<b>3 652</b>	<b>2 800</b>	<b>720</b>	<b>132</b>	<b>3 386</b>	<b>266</b>	<b>2 137</b>	<b>644</b>



N.º de fogos distribuídos por zonas da Região Administrativa Especial de Macau (RAEM)



N.º de fogos segundo a ABU

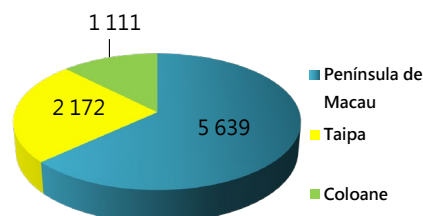


N.º de fogos segundo a tipologia

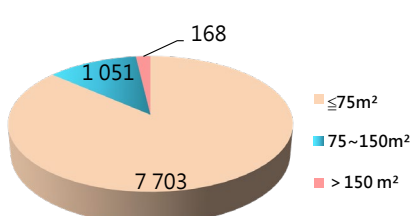
**Estatística quanto ao número de fogos dos empreendimentos habitacionais privados em construção, referente ao 1.º trimestre de 2020**

**Quadro III: Estatística quanto ao número de fogos dos empreendimentos habitacionais privados em fase de projecto, referente ao 1.º trimestre de 2020, em função da ABU e tipologia**

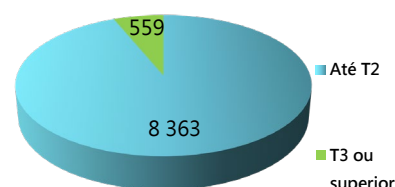
Zona	N.º de empreendimentos	Total de fogos	N.º de fogos (segundo a ABU)			N.º de fogos (segundo a tipologia)		N.º de lugares de estacionamento	
			≤75m²	75~150m²	> 150 m²	Até T2	T3 ou superior	Veículos ligeiros	Motociclos e ciclomotores
Península de Macau	96	5 639	4 710	832	97	5 291	348	4 026	1 303
Taipa	11	2 172	2 049	76	47	2 025	147	1 242	385
Coloane	13	1 111	944	143	24	1 047	64	711	578
<b>Total:</b>	<b>120</b>	<b>8 922</b>	<b>7 703</b>	<b>1 051</b>	<b>168</b>	<b>8 363</b>	<b>559</b>	<b>5 979</b>	<b>2 266</b>



N.º de fogos distribuídos por zonas da Região Administrativa Especial de Macau (RAEM)



N.º de fogos segundo a ABU



N.º de fogos segundo a tipologia

**Estatística quanto ao número de fogos dos empreendimentos habitacionais privados em fase de projecto, referente ao 1.º trimestre de 2020**

**Quadro IV: Estatística quanto ao número de fogos dos empreendimentos habitacionais privados concluídos (em vistoria), referente ao 1.º trimestre de 2020, em função da ABU e tipologia**

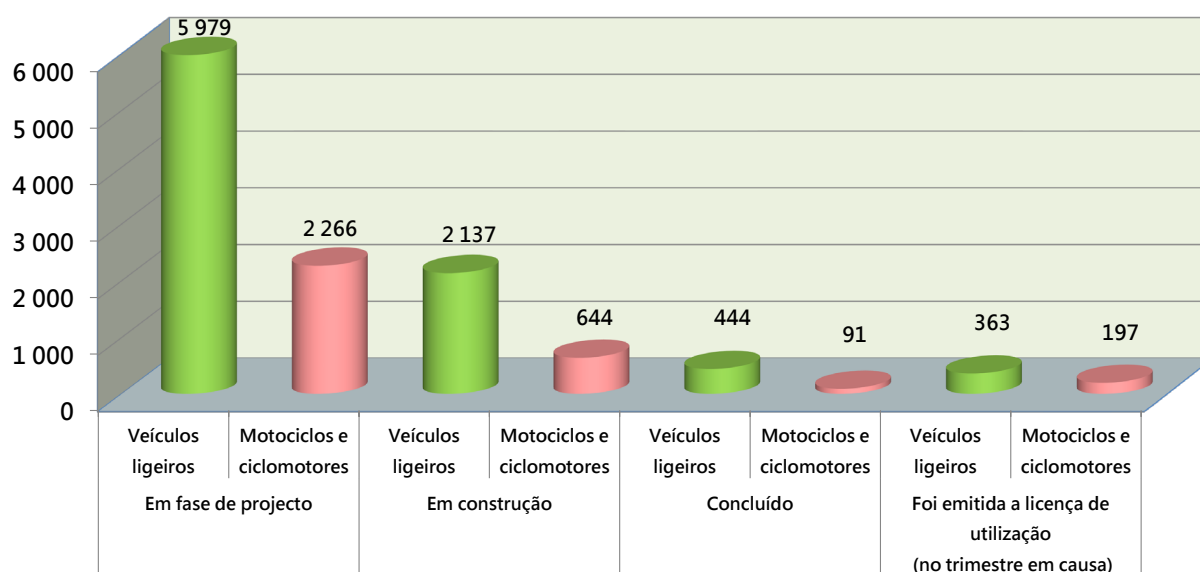
Zona	N.º de empreendimentos	Total de fogos	N.º de fogos (segundo a ABU)			N.º de fogos (segundo a tipologia)		N.º de lugares de estacionamento	
			≤75m²	75~150m²	> 150 m²	Até T2	T3 ou superior	Veículos ligeiros	Motociclos e ciclomotores
Península de Macau	13	312	199	110	3	255	57	208	69
Taipa	1	294	286	6	2	294	0	236	22
Coloane	1	2	0	2	0	2	0	0	0
<b>Total:</b>	<b>15</b>	<b>608</b>	<b>485</b>	<b>118</b>	<b>5</b>	<b>551</b>	<b>57</b>	<b>444</b>	<b>91</b>

**Quadro V: Estatística quanto ao número de fogos dos empreendimentos habitacionais privados com a licença de utilização, referente ao 1.º trimestre de 2020, em função da ABU e tipologia**

Zona	N.º de empreendimentos	Total de fogos	N.º de fogos (segundo a ABU)			N.º de fogos (segundo a tipologia)		N.º de lugares de estacionamento	
			≤75m²	75~150m²	> 150 m²	Até T2	T3 ou superior	Veículos ligeiros	Motociclos e ciclomotores
Península de Macau	7	1 065	887	176	2	907	158	363	197
Taipa	0	0	0	0	0	0	0	0	0
Coloane	0	0	0	0	0	0	0	0	0
<b>Total:</b>	<b>7</b>	<b>1 065</b>	<b>887</b>	<b>176</b>	<b>2</b>	<b>907</b>	<b>158</b>	<b>363</b>	<b>197</b>

**Quadro VI: Estatística quanto ao número de lugares de estacionamento para veículos ligeiros, motociclos e ciclomotores dos empreendimentos habitacionais privados, referente ao 1.º trimestre de 2020**

Zona	Total de lugares de estacionamento	Em fase de projecto		Em construção		Concluído		Foi emitida a licença de utilização (no trimestre em causa)	
		Veículos ligeiros	Motociclos e ciclomotores	Veículos ligeiros	Motociclos e ciclomotores	Veículos ligeiros	Motociclos e ciclomotores	Veículos ligeiros	Motociclos e ciclomotores
Península de Macau	7 570	4 026	1 303	1 043	361	208	69	363	197
Taipa	1 885	1 242	385	0	0	236	22	0	0
Coloane	2 666	711	578	1 094	283	0	0	0	0
<b>Total:</b>	<b>12 121</b>	<b>5 979</b>	<b>2 266</b>	<b>2 137</b>	<b>644</b>	<b>444</b>	<b>91</b>	<b>363</b>	<b>197</b>



Estatística quanto ao número de lugares de estacionamento dos empreendimentos habitacionais privados, referente ao 1.º trimestre de 2020