

Dados sobre construção disponibilizados pela DSSOPT

1.º trimestre de 2020

Hotel

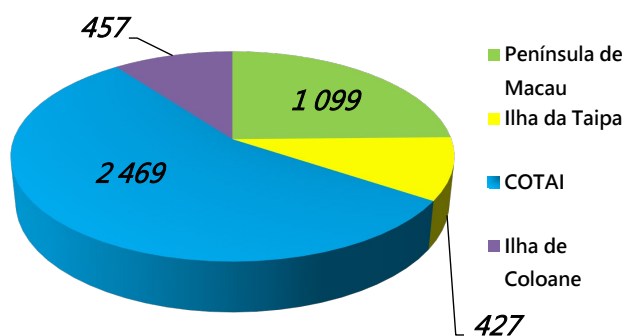
- Em construção 15 empreendimentos hoteleiros com 6 775 quartos
- Em fase de projecto 26 empreendimentos hoteleiros com 4 452 quartos

Dados dos empreendimentos hoteleiros referentes ao 1.º trimestre de 2020

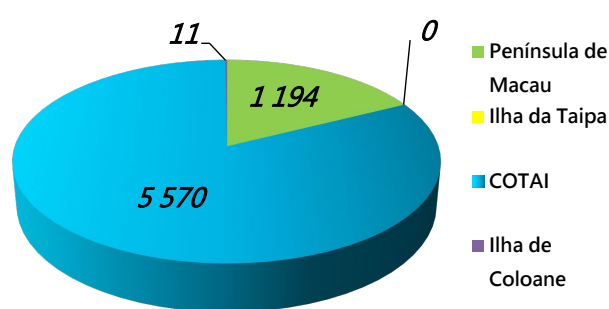
Fase do processo	N.º de empreendimentos	N.º de quartos	Área bruta de construção (ABC) de quartos (m²)	N.º de lugares de estacionamento	
				Veículos ligeiros	Motociclos e ciclomotores
Em fase de projecto	26	4 452	248 955	1 524	438
				1 962	
Em construção	15	6 775	412 375	3 507	1 064
				4 571	

Dados dos empreendimentos hoteleiros por zonas, referentes ao 1.º trimestre de 2020

Zona	Fase de projecto	N.º de empreendimentos	N.º de quartos
Península de Macau	Em fase de projecto	19	1 099
	Em construção	10	1 194
Ilha da Taipa	Em fase de projecto	2	427
	Em construção	0	0
COTAI	Em fase de projecto	4	2 469
	Em construção	4	5 570
Ilha de Coloane	Em fase de projecto	1	457
	Em construção	1	11



N.º de quartos dos empreendimentos hoteleiros em fase de projecto, referente ao 1.º trimestre de 2020



N.º de quartos dos empreendimentos hoteleiros em construção, referente ao 1.º trimestre de 2020

Mapa comparativo do número de quartos de hotel em fase de projecto entre o 4.º trimestre de 2019 e o 1.º trimestre de 2020

(*Quanto aos dados relativos aos empreendimentos em fase de projecto referentes ao trimestre que agora decorre, foram retirados os empreendimentos cujos projectos não têm sido actualizados há mais de 5 anos)

	ABC de quartos (m ²)	N.º de quartos	N.º de lugares de estacionamento para veículos ligeiros	N.º de lugares de estacionamento para motociclos e ciclomotores	ABC de lugares de estacionamento (m ²)
4.º trimestre de 2019	231 259	4 368	1 524	438	96 129
1.º trimestre de 2020	248 955	4 452	1 524	438	96 129
Diferencial	17 696	84	0	0	0
Varição percentual	7,65%	1,92%	0,00%	0,00%	0,00%

Mapa comparativo do número de quartos de hotel em fase de projecto entre o 1.º trimestre de 2019 e o 1.º trimestre de 2020

(*Quanto aos dados relativos aos empreendimentos em fase de projecto referentes ao trimestre que agora decorre, foram retirados os empreendimentos cujos projectos não têm sido actualizados há mais de 5 anos)

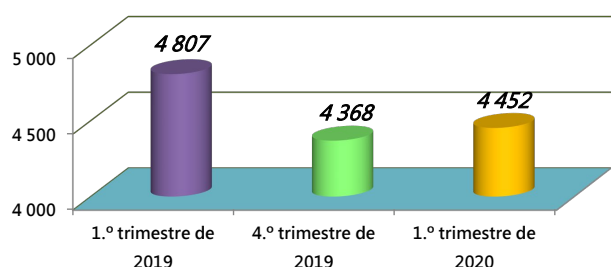
	ABC de quartos (m ²)	N.º de quartos	N.º de lugares de estacionamento para veículos ligeiros	N.º de lugares de estacionamento para motociclos e ciclomotores	ABC de lugares de estacionamento (m ²)
1.º trimestre de 2019	261 221	4 807	1 453	447	91 681
1.º trimestre de 2020	248 955	4 452	1 524	438	96 129
Diferencial	-12 266	- 355	71	- 9	4 448
Varição percentual	-4,70%	-7,39%	4,89%	-2,01%	4,85%

Mapa comparativo do número de quartos de hotel em construção entre o 4.º trimestre de 2019 e o 1.º trimestre de 2020

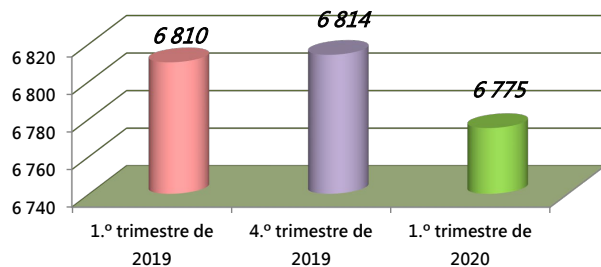
	ABC de quartos (m ²)	N.º de quartos	N.º de lugares de estacionamento para veículos ligeiros	N.º de lugares de estacionamento para motociclos e ciclomotores	ABC de lugares de estacionamento (m ²)
4.º trimestre de 2019	414 328	6 814	3 502	1 065	207 217
1.º trimestre de 2020	412 375	6 775	3 507	1 064	207 217
Diferencial	-1 952	- 39	5	- 1	0
Varição percentual	-0,47%	-0,57%	0,14%	-0,09%	0,00%

Mapa comparativo do número de quartos de hotel em construção entre o 1.º trimestre de 2019 e o 1.º trimestre de 2020

	ABC de quartos (m ²)	N.º de quartos	N.º de lugares de estacionamento para veículos ligeiros	N.º de lugares de estacionamento para motociclos e ciclomotores	ABC de lugares de estacionamento (m ²)
1.º trimestre de 2019	413 628	6 810	3 495	1 063	206 979
1.º trimestre de 2020	412 375	6 775	3 507	1 064	207 217
Diferencial	-1 253	- 35	12	1	238
Varição percentual	-0,30%	-0,51%	0,34%	0,09%	0,12%



N.º de quartos dos empreendimentos hoteleiros em fase de projecto até o 1.º trimestre de 2020



N.º de quartos dos empreendimentos hoteleiros em construção até o 1.º trimestre de 2020