

Dados sobre construção disponibilizados pela DSSOPT

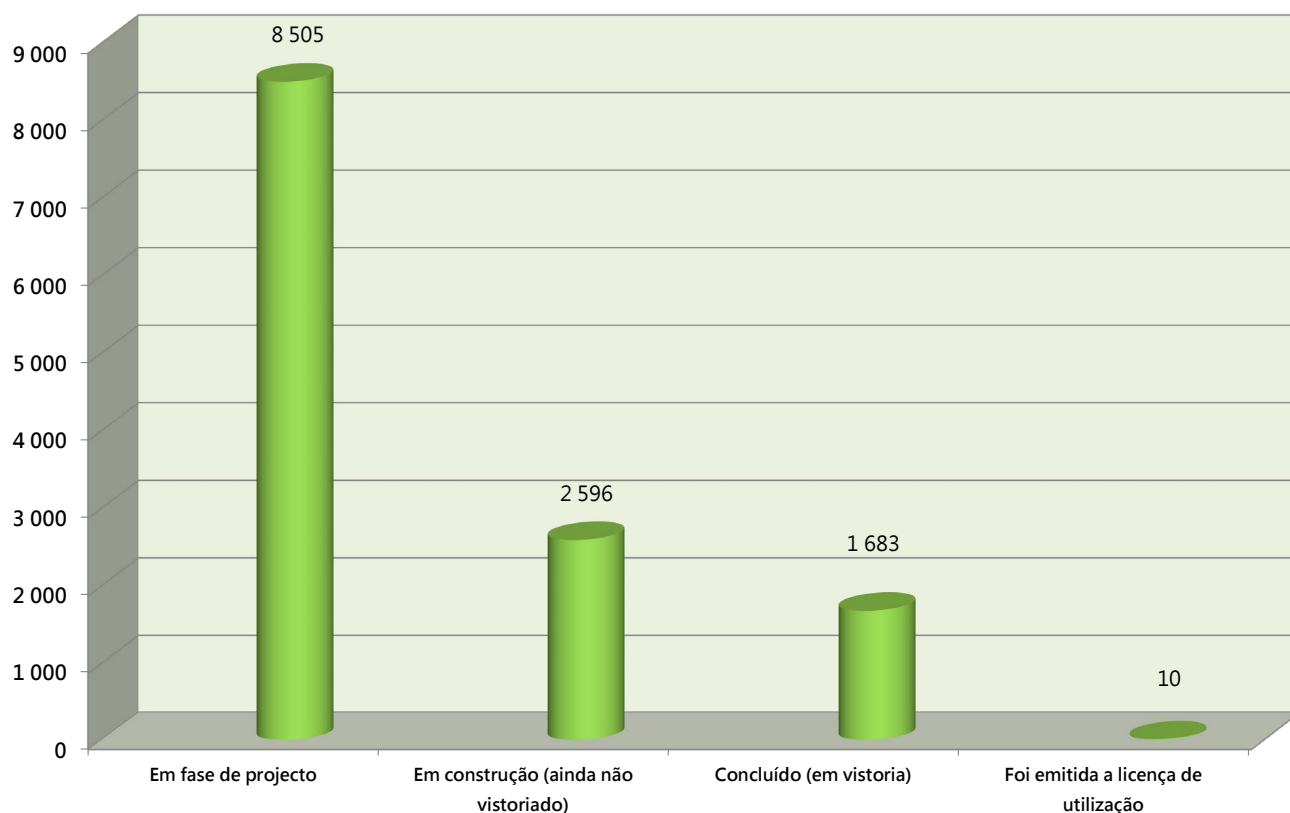
1.º trimestre de 2021

Habitação

- No 1.º trimestre de 2021, 1 empreendimentos habitacionais privados obtiveram licença de utilização e dispõem de um total de 10 fogos.
- Os 69 empreendimentos habitacionais privados em construção (ainda não vistoriados) ou concluídos (em vistoria) dispõem de 4 279 fogos.
- Os 110 empreendimentos em fase de projecto dispõem de 8 505 fogos.

Quadro I: Estatística quanto ao número de fogos e lugares de estacionamento dos empreendimentos habitacionais privados, referente ao 1.º trimestre de 2021, de acordo com a fase do processo

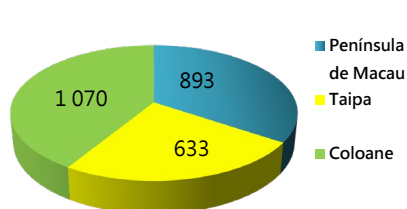
Fase do processo	N.º de empreendimentos	N.º de fogos	N.º de lugares de estacionamento para veículos ligeiros	N.º de lugares de estacionamento para motociclos e ciclomotores
Em fase de projecto	110	8 505	5 626	2 265
Em construção (ainda não vistoriado)	58	2 596	1 182	371
Concluído (em vistoria)	11	1 683	1 022	389
Foi emitida a licença de utilização	1	10	0	0
Total:	180	12 794	7 830	3 025



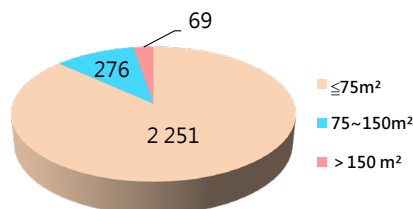
Estatística quanto ao número de fogos dos empreendimentos habitacionais privados, referente ao 1.º trimestre de 2021, de acordo com a fase do processo

Quadro II: Estatística quanto ao número de fogos dos empreendimentos habitacionais privados em construção (ainda não vistoriados), referente ao 1.º trimestre de 2021, em função da área bruta de utilização (ABU) e tipologia

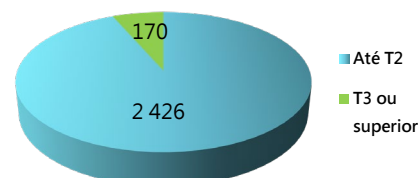
Zona	N.º de empreendimentos	Total de fogos	N.º de fogos (segundo a ABU)			N.º de fogos (segundo a tipologia)		N.º de lugares de estacionamento	
			≤75m²	75~150m²	> 150 m²	Até T2	T3 ou superior	Veículos ligeiros	Motociclos e ciclomotores
Península de Macau	49	893	680	212	1	796	97	335	151
Taipa	1	633	627	4	2	627	6	398	102
Coloane	8	1 070	944	60	66	1 003	67	449	118
Total:	58	2 596	2 251	276	69	2 426	170	1 182	371



N.º de fogos distribuídos por zonas da Região Administrativa Especial de Macau (RAEM)



N.º de fogos segundo a ABU

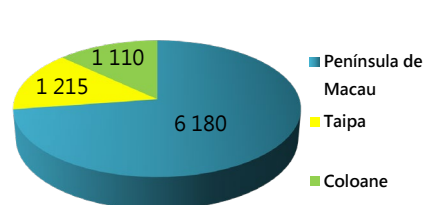


N.º de fogos segundo a tipologia

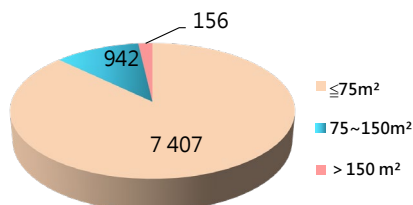
Estatística quanto ao número de fogos dos empreendimentos habitacionais privados em construção, referente ao 1.º trimestre de 2021

Quadro III: Estatística quanto ao número de fogos dos empreendimentos habitacionais privados em fase de projecto, referente ao 1.º trimestre de 2021, em função da ABU e tipologia

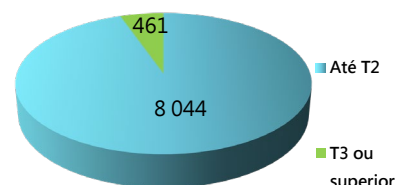
Zona	N.º de empreendimentos	Total de fogos	N.º de fogos (segundo a ABU)			N.º de fogos (segundo a tipologia)		N.º de lugares de estacionamento	
			≤75m²	75~150m²	> 150 m²	Até T2	T3 ou superior	Veículos ligeiros	Motociclos e ciclomotores
Península de Macau	87	6 180	5 329	753	98	5 887	293	4 265	1 435
Taipa	11	1 215	1 134	46	35	1 110	105	676	243
Coloane	12	1 110	944	143	23	1 047	63	685	587
Total:	110	8 505	7 407	942	156	8 044	461	5 626	2 265



N.º de fogos distribuídos por zonas da Região Administrativa Especial de Macau (RAEM)



N.º de fogos segundo a ABU



N.º de fogos segundo a tipologia

Estatística quanto ao número de fogos dos empreendimentos habitacionais privados em fase de projecto, referente ao 1.º trimestre de 2021

Quadro IV: Estatística quanto ao número de fogos dos empreendimentos habitacionais privados concluídos (em vistoria), referente ao 1.º trimestre de 2021, em função da ABU e tipologia

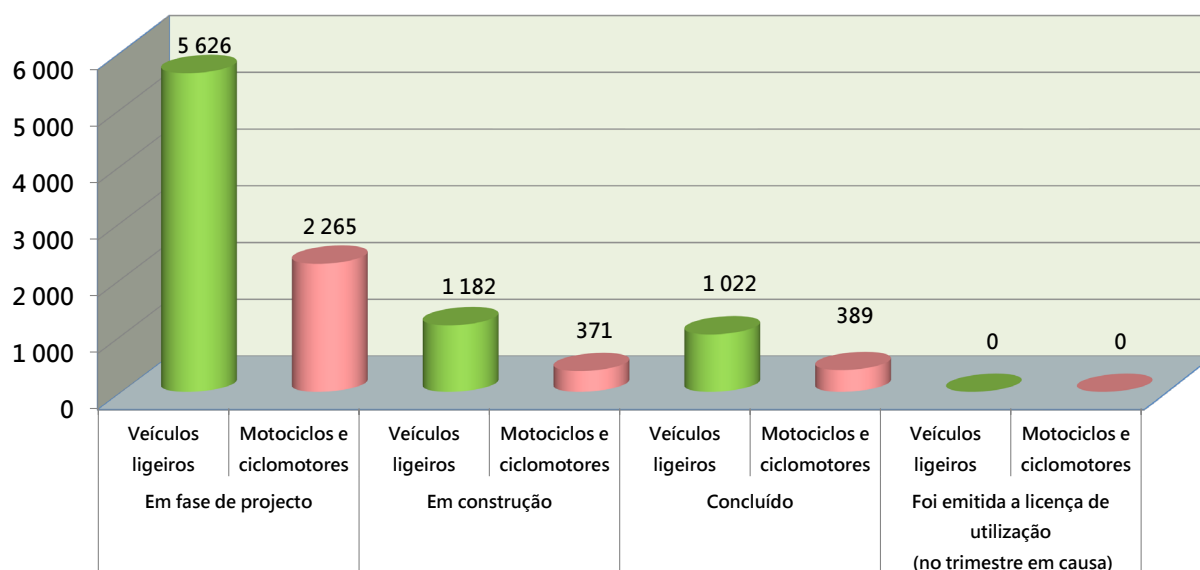
Zona	N.º de empreendimentos	Total de fogos	N.º de fogos (segundo a ABU)			N.º de fogos (segundo a tipologia)		N.º de lugares de estacionamento	
			≤75m²	75~150m²	> 150 m²	Até T2	T3 ou superior	Veículos ligeiros	Motociclos e ciclomotores
Península de Macau	10	401	311	90	0	386	15	383	198
Taipa	0	0	0	0	0	0	0	0	0
Coloane	1	1 282	1 056	213	13	1 113	169	639	191
Total:	11	1 683	1 367	303	13	1 499	184	1 022	389

Quadro V: Estatística quanto ao número de fogos dos empreendimentos habitacionais privados com a licença de utilização, referente ao 1.º trimestre de 2021, em função da ABU e tipologia

Zona	N.º de empreendimentos	Total de fogos	N.º de fogos (segundo a ABU)			N.º de fogos (segundo a tipologia)		N.º de lugares de estacionamento	
			≤75m²	75~150m²	> 150 m²	Até T2	T3 ou superior	Veículos ligeiros	Motociclos e ciclomotores
Península de Macau	1	10	10	0	0	10	0	0	0
Taipa	0	0	0	0	0	0	0	0	0
Coloane	0	0	0	0	0	0	0	0	0
Total:	1	10	10	0	0	10	0	0	0

Quadro VI: Estatística quanto ao número de lugares de estacionamento para veículos ligeiros, motociclos e ciclomotores dos empreendimentos habitacionais privados, referente ao 1.º trimestre de 2021

Zona	Total de lugares de estacionamento	Em fase de projecto		Em construção		Concluído		Foi emitida a licença de utilização (no trimestre em causa)	
		Veículos ligeiros	Motociclos e ciclomotores	Veículos ligeiros	Motociclos e ciclomotores	Veículos ligeiros	Motociclos e ciclomotores	Veículos ligeiros	Motociclos e ciclomotores
Península de Macau	6 767	4 265	1 435	335	151	383	198	0	0
Taipa	1 419	676	243	398	102	0	0	0	0
Coloane	2 669	685	587	449	118	639	191	0	0
Total:	10 855	5 626	2 265	1 182	371	1 022	389	0	0



Estatística quanto ao número de lugares de estacionamento dos empreendimentos habitacionais privados, referente ao 1.º trimestre de 2021