

Dados sobre construção disponibilizados pela DSSOPT

2.º trimestre de 2021

Hotel

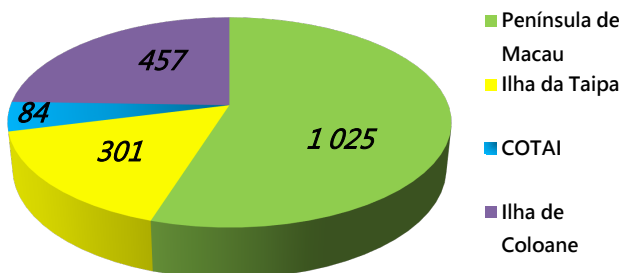
- Em construção 17 empreendimentos hoteleiros com 6 620 quartos
- Em fase de projecto 19 empreendimentos hoteleiros com 1 867 quartos

Dados dos empreendimentos hoteleiros referentes ao 2.º trimestre de 2021

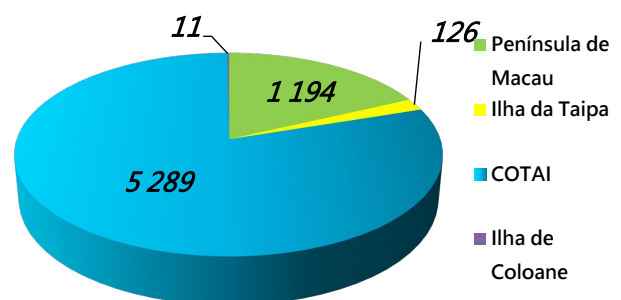
| Fase do processo | N.º de empreendimentos | N.º de quartos | Área bruta de construção (ABC) de quartos (m²) | N.º de lugares de estacionamento | |
|---------------------|------------------------|----------------|--|----------------------------------|---------------------------|
| | | | | Veículos ligeiros | Motociclos e ciclomotores |
| Em fase de projecto | 19 | 1 867 | 91 352 | 226 | 112 |
| | | | | 338 | |
| Em construção | 17 | 6 620 | 409 593 | 3 210 | 847 |
| | | | | 4 057 | |

Dados dos empreendimentos hoteleiros por zonas, referentes ao 2.º trimestre de 2021

| Zona | Fase de projecto | N.º de empreendimentos | N.º de quartos |
|--------------------|---------------------|------------------------|----------------|
| Península de Macau | Em fase de projecto | 16 | 1 025 |
| | Em construção | 10 | 1 194 |
| Ilha da Taipa | Em fase de projecto | 1 | 301 |
| | Em construção | 1 | 126 |
| COTAI | Em fase de projecto | 1 | 84 |
| | Em construção | 5 | 5 289 |
| Ilha de Coloane | Em fase de projecto | 1 | 457 |
| | Em construção | 1 | 11 |



N.º de quartos dos empreendimentos hoteleiros em fase de projecto, referente ao 2.º trimestre de 2021



N.º de quartos dos empreendimentos hoteleiros em construção, referente ao 2.º trimestre de 2021

Mapa comparativo do número de quartos de hotel em fase de projecto entre o 1.º trimestre de 2021 e o 2.º trimestre de 2021

(*Quanto aos dados relativos aos empreendimentos em fase de projecto referentes ao trimestre que agora decorre, foram retirados os empreendimentos cujos projectos não têm sido actualizados há mais de 5 anos)

| | ABC de quartos (m ²) | N.º de quartos | N.º de lugares de estacionamento para veículos ligeiros | N.º de lugares de estacionamento para motociclos e ciclomotores | ABC de lugares de estacionamento (m ²) |
|-----------------------|----------------------------------|----------------|---|---|--|
| 1.º trimestre de 2021 | 81 094 | 1 783 | 280 | 151 | 16 213 |
| 2.º trimestre de 2021 | 91 352 | 1 867 | 226 | 112 | 13 363 |
| Diferencial | 10 259 | 84 | - 54 | - 39 | -2 850 |
| Variação percentual | 12,65% | 4,71% | -19,29% | -25,83% | -17,58% |

Mapa comparativo do número de quartos de hotel em fase de projecto entre o 2.º trimestre de 2020 e o 2.º trimestre de 2021

(*Quanto aos dados relativos aos empreendimentos em fase de projecto referentes ao trimestre que agora decorre, foram retirados os empreendimentos cujos projectos não têm sido actualizados há mais de 5 anos)

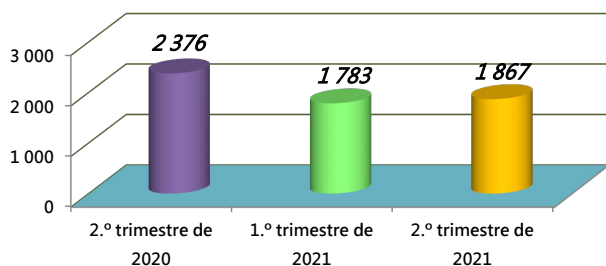
| | ABC de quartos (m ²) | N.º de quartos | N.º de lugares de estacionamento para veículos ligeiros | N.º de lugares de estacionamento para motociclos e ciclomotores | ABC de lugares de estacionamento (m ²) |
|-----------------------|----------------------------------|----------------|---|---|--|
| 2.º trimestre de 2020 | 108 752 | 2 376 | 411 | 192 | 20 832 |
| 2.º trimestre de 2021 | 91 352 | 1 867 | 226 | 112 | 13 363 |
| Diferencial | -17 400 | - 509 | - 185 | - 80 | -7 469 |
| Variação percentual | -16,00% | -21,42% | -45,01% | -41,67% | -35,85% |

Mapa comparativo do número de quartos de hotel em construção entre o 1.º trimestre de 2021 e o 2.º trimestre de 2021

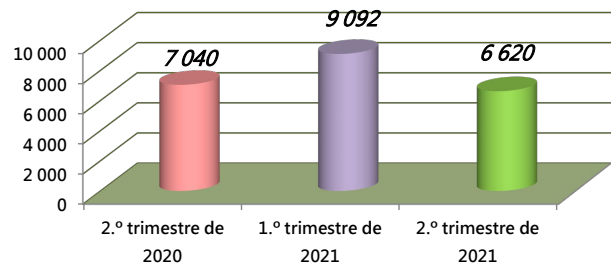
| | ABC de quartos (m ²) | N.º de quartos | N.º de lugares de estacionamento para veículos ligeiros | N.º de lugares de estacionamento para motociclos e ciclomotores | ABC de lugares de estacionamento (m ²) |
|-----------------------|----------------------------------|----------------|---|---|--|
| 1.º trimestre de 2021 | 507 324 | 9 092 | 4 293 | 1 222 | 297 049 |
| 2.º trimestre de 2021 | 409 593 | 6 620 | 3 210 | 847 | 220 136 |
| Diferencial | -97 731 | -2 472 | -1 083 | - 375 | -76 913 |
| Variação percentual | -19,26% | -27,19% | -25,23% | -30,69% | -25,89% |

Mapa comparativo do número de quartos de hotel em construção entre o 2.º trimestre de 2020 e o 2.º trimestre de 2021

| | ABC de quartos (m ²) | N.º de quartos | N.º de lugares de estacionamento para veículos ligeiros | N.º de lugares de estacionamento para motociclos e ciclomotores | ABC de lugares de estacionamento (m ²) |
|-----------------------|----------------------------------|----------------|---|---|--|
| 2.º trimestre de 2020 | 413 451 | 7 040 | 3 689 | 1 067 | 230 466 |
| 2.º trimestre de 2021 | 409 593 | 6 620 | 3 210 | 847 | 220 136 |
| Diferencial | -3 859 | - 420 | - 479 | - 220 | -10 331 |
| Variação percentual | -0,93% | -5,97% | -12,98% | -20,62% | -4,48% |



N.º de quartos dos empreendimentos hoteleiros em fase de projecto até o 2.º trimestre de 2021



N.º de quartos dos empreendimentos hoteleiros em construção até o 2.º trimestre de 2021