

土地工務運輸局建築數據 2021年第2季

酒店

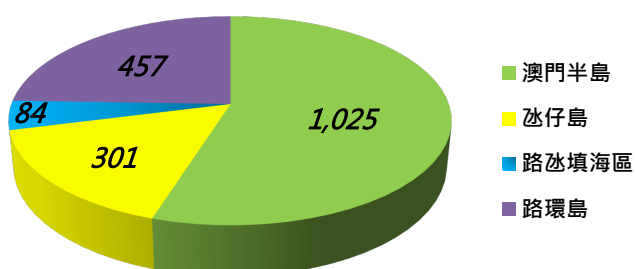
- 在建中 酒店項目 17 個，可提供 6,620 間客房
- 設計階段 酒店項目 19 個，可提供 1,867 間客房

截至2021年第2季酒店建築數據

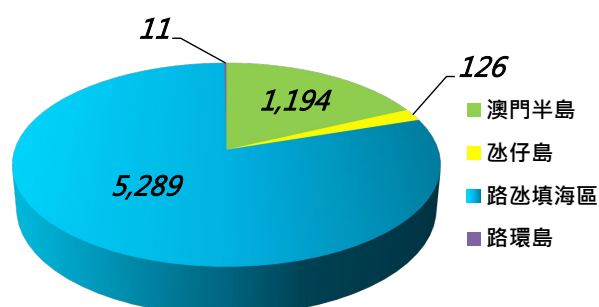
類別	項目 (個)	客房數目 (間)	客房建築面積 (平方米)	車位數目 (個)	
				輕型汽車	電單車
設計階段	19	1,867	91,352	226	112
				338	
在建中	17	6,620	409,593	3,210	847
				4,057	

截至2021年第2季酒店建築數據各區明細

區域	計劃階段	項目數量(個)	客房數目(間)
澳門半島	設計階段	16	1,025
	在建中	10	1,194
氹仔島	設計階段	1	301
	在建中	1	126
路氹填海區	設計階段	1	84
	在建中	5	5,289
路環島	設計階段	1	457
	在建中	1	11



至2021年第2季設計階段的酒店項目客房數目 (間)



至2021年第2季在建中的酒店項目客房數目 (間)

2021年第1季與2021年第2季之酒店客房設計階段數量比較
(* 本季設計階段數據已剔除超過五年沒有更新計劃的項目)

	客房建築面積 (平方米)	客房數目 (間)	輕型汽車車位數目 (個)	電單車車位數目 (個)	停車場建築面積 (平方米)
2021年第1季	81,094	1,783	280	151	16,213
2021年第2季	91,352	1,867	226	112	13,363
差額	10,259	84	-54	-39	-2,850
百份比	12.65%	4.71%	-19.29%	-25.83%	-17.58%

2020年第2季與2021年第2季之酒店客房設計階段數量比較
(* 本季設計階段數據已剔除超過五年沒有更新計劃的項目)

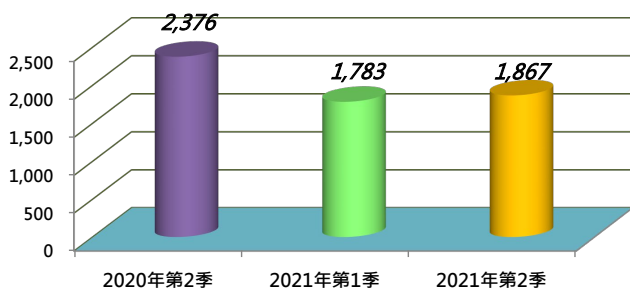
	客房建築面積 (平方米)	客房數目 (間)	輕型汽車車位數目 (個)	電單車車位數目 (個)	停車場建築面積 (平方米)
2020年第2季	108,752	2,376	411	192	20,832
2021年第2季	91,352	1,867	226	112	13,363
差額	-17,400	-509	-185	-80	-7,469
百份比	-16.00%	-21.42%	-45.01%	-41.67%	-35.85%

2021年第1季與2021年第2季酒店客房在建中數量比較

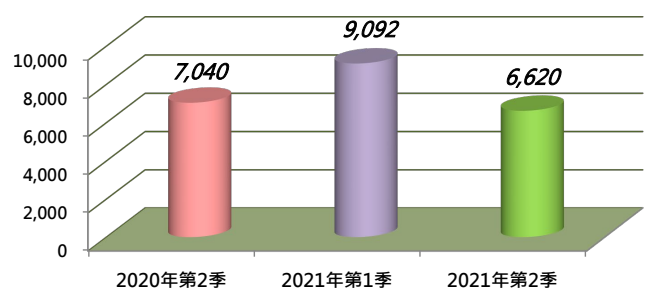
	客房建築面積 (平方米)	客房數目 (間)	輕型汽車車位數目 (個)	電單車車位數目 (個)	停車場建築面積 (平方米)
2021年第1季	507,324	9,092	4,293	1,222	297,049
2021年第2季	409,593	6,620	3,210	847	220,136
差額	-97,731	-2,472	-1,083	-375	-76,913
百份比	-19.26%	-27.19%	-25.23%	-30.69%	-25.89%

2020年第2季與2021年第2季酒店客房在建中數量比較

	客房建築面積 (平方米)	客房數目 (間)	輕型汽車車位數目 (個)	電單車車位數目 (個)	停車場建築面積 (平方米)
2020年第2季	413,451	7,040	3,689	1,067	230,466
2021年第2季	409,593	6,620	3,210	847	220,136
差額	-3,859	-420	-479	-220	-10,331
百份比 %	-0.93%	-5.97%	-12.98%	-20.62%	-4.48%



至2021年第2季設計階段中的酒店項目客房數目 (間)



至2021年第2季在建中的酒店項目客房數目 (間)