

# Dados sobre construção disponibilizados pela DSSOPT

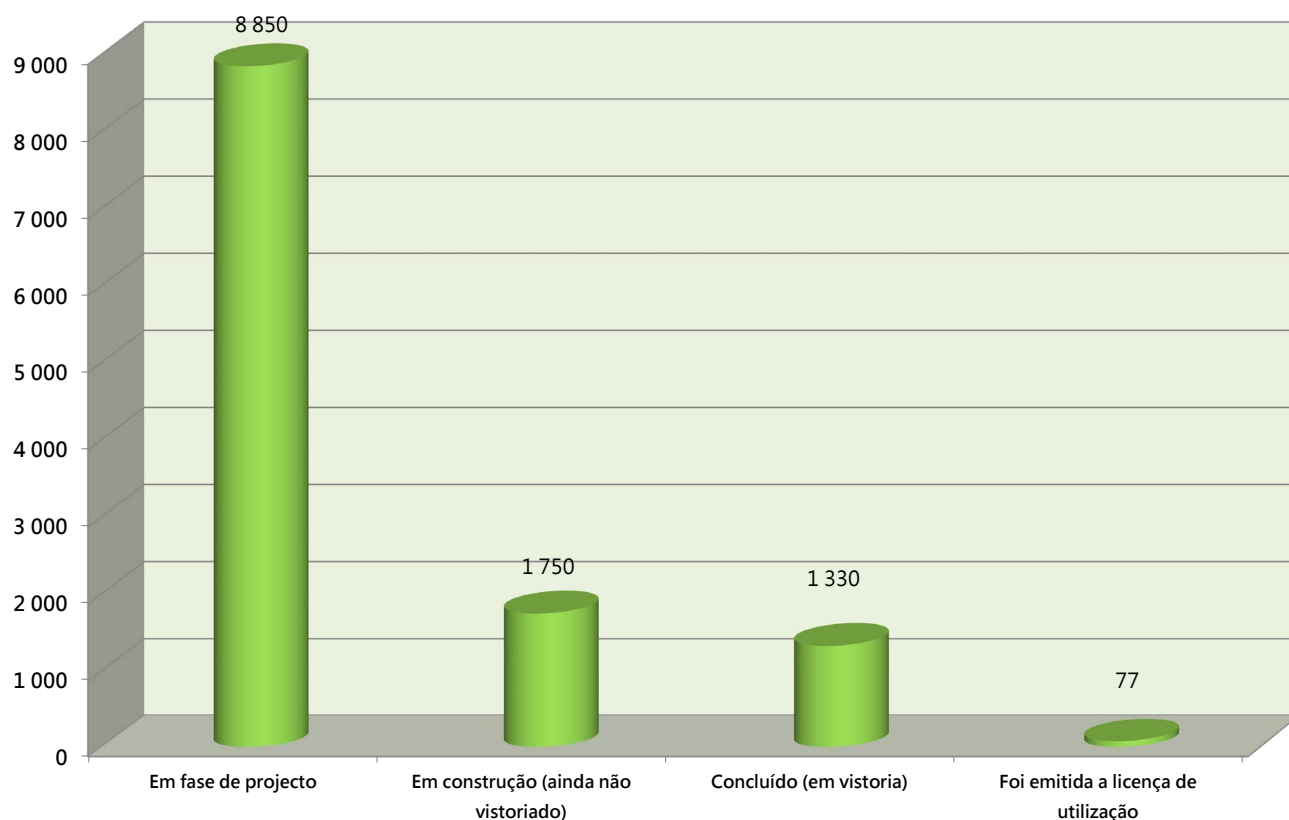
## 3.º trimestre de 2021

### Habitação

- No 3.º trimestre de 2021, 6 empreendimentos habitacionais privados obtiveram licença de utilização e dispõem de um total de 77 fogos.
- Os 68 empreendimentos habitacionais privados em construção (ainda não vistoriados) ou concluídos (em vistoria) dispõem de 3 080 fogos.
- Os 112 empreendimentos em fase de projecto dispõem de 8 850 fogos.

**Quadro I: Estatística quanto ao número de fogos e lugares de estacionamento dos empreendimentos habitacionais privados, referente ao 3.º trimestre de 2021, de acordo com a fase do processo**

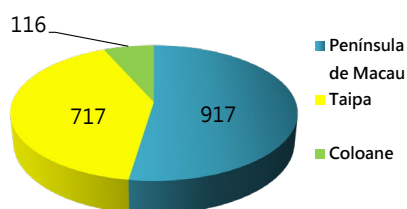
Fase do processo	N.º de empreendimentos	N.º de fogos	N.º de lugares de estacionamento para veículos ligeiros	N.º de lugares de estacionamento para motociclos e ciclomotores
Em fase de projecto	112	8 850	5 900	2 361
Em construção (ainda não vistoriado)	55	1 750	812	288
Concluído (em vistoria)	13	1 330	763	306
Foi emitida a licença de utilização	6	77	0	0
<b>Total:</b>	<b>186</b>	<b>12 007</b>	<b>7 475</b>	<b>2 955</b>



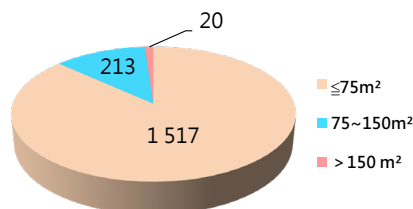
**Estatística quanto ao número de fogos dos empreendimentos habitacionais privados, referente ao 3.º trimestre de 2021, de acordo com a fase do processo**

**Quadro II: Estatística quanto ao número de fogos dos empreendimentos habitacionais privados em construção (ainda não vistoriados), referente ao 3.º trimestre de 2021, em função da área bruta de utilização (ABU) e tipologia**

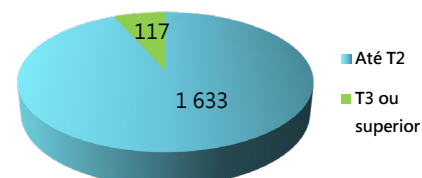
Zona	N.º de empreendimentos	Total de fogos	N.º de fogos (segundo a ABU)			N.º de fogos (segundo a tipologia)		N.º de lugares de estacionamento	
			≤75m²	75~150m²	> 150 m²	Até T2	T3 ou superior	Veículos ligeiros	Motociclos e ciclomotores
Península de Macau	49	917	708	208	1	820	97	335	151
Taipa	1	717	710	5	2	713	4	407	127
Coloane	5	116	99	0	17	100	16	70	10
<b>Total:</b>	<b>55</b>	<b>1 750</b>	<b>1 517</b>	<b>213</b>	<b>20</b>	<b>1 633</b>	<b>117</b>	<b>812</b>	<b>288</b>



N.º de fogos distribuídos por zonas da Região Administrativa Especial de Macau (RAEM)



N.º de fogos segundo a ABU

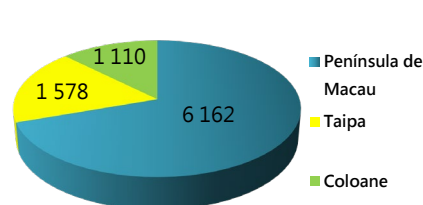


N.º de fogos segundo a tipologia

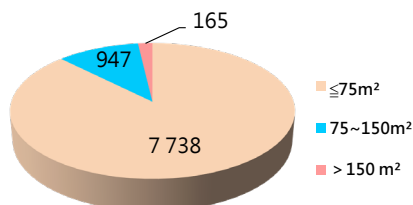
**Estatística quanto ao número de fogos dos empreendimentos habitacionais privados em construção, referente ao 3.º trimestre de 2021**

**Quadro III: Estatística quanto ao número de fogos dos empreendimentos habitacionais privados em fase de projecto, referente ao 3.º trimestre de 2021, em função da ABU e tipologia**

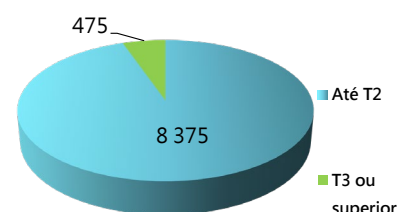
Zona	N.º de empreendimentos	Total de fogos	N.º de fogos (segundo a ABU)			N.º de fogos (segundo a tipologia)		N.º de lugares de estacionamento	
			≤75m²	75~150m²	> 150 m²	Até T2	T3 ou superior	Veículos ligeiros	Motociclos e ciclomotores
Península de Macau	88	6 162	5 311	753	98	5 869	293	4 265	1 435
Taipa	12	1 578	1 483	50	45	1 459	119	951	339
Coloane	12	1 110	944	144	22	1 047	63	684	587
<b>Total:</b>	<b>112</b>	<b>8 850</b>	<b>7 738</b>	<b>947</b>	<b>165</b>	<b>8 375</b>	<b>475</b>	<b>5 900</b>	<b>2 361</b>



N.º de fogos distribuídos por zonas da Região Administrativa Especial de Macau (RAEM)



N.º de fogos segundo a ABU



N.º de fogos segundo a tipologia

**Estatística quanto ao número de fogos dos empreendimentos habitacionais privados em fase de projecto, referente ao 3.º trimestre de 2021**

**Quadro IV: Estatística quanto ao número de fogos dos empreendimentos habitacionais privados concluídos (em vistoria), referente ao 3.º trimestre de 2021, em função da ABU e tipologia**

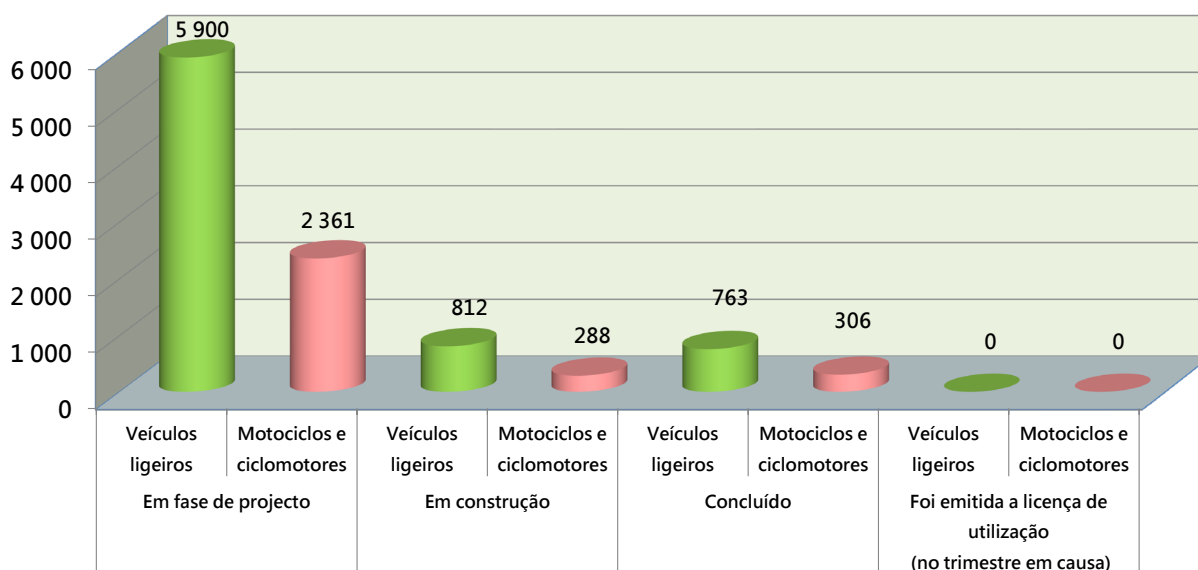
Zona	N.º de empreendimentos	Total de fogos	N.º de fogos (segundo a ABU)			N.º de fogos (segundo a tipologia)		N.º de lugares de estacionamento	
			≤75m²	75~150m²	> 150 m²	Até T2	T3 ou superior	Veículos ligeiros	Motociclos e ciclomoteres
Península de Macau	9	375	285	90	0	360	15	383	198
Taipa	0	0	0	0	0	0	0	0	0
Coloane	4	955	845	59	51	903	52	380	108
<b>Total:</b>	<b>13</b>	<b>1 330</b>	<b>1 130</b>	<b>149</b>	<b>51</b>	<b>1 263</b>	<b>67</b>	<b>763</b>	<b>306</b>

**Quadro V: Estatística quanto ao número de fogos dos empreendimentos habitacionais privados com a licença de utilização, referente ao 3.º trimestre de 2021, em função da ABU e tipologia**

Zona	N.º de empreendimentos	Total de fogos	N.º de fogos (segundo a ABU)			N.º de fogos (segundo a tipologia)		N.º de lugares de estacionamento	
			≤75m²	75~150m²	> 150 m²	Até T2	T3 ou superior	Veículos ligeiros	Motociclos e ciclomoteres
Península de Macau	6	77	73	4	0	77	0	0	0
Taipa	0	0	0	0	0	0	0	0	0
Coloane	0	0	0	0	0	0	0	0	0
<b>Total:</b>	<b>6</b>	<b>77</b>	<b>73</b>	<b>4</b>	<b>0</b>	<b>77</b>	<b>0</b>	<b>0</b>	<b>0</b>

**Quadro VI: Estatística quanto ao número de lugares de estacionamento para veículos ligeiros, motociclos e ciclomoteres dos empreendimentos habitacionais privados, referente ao 3.º trimestre de 2021**

Zona	Total de lugares de estacionamento	Em fase de projecto		Em construção		Concluído		Foi emitida a licença de utilização (no trimestre em causa)	
		Veículos ligeiros	Motociclos e ciclomoteres	Veículos ligeiros	Motociclos e ciclomoteres	Veículos ligeiros	Motociclos e ciclomoteres	Veículos ligeiros	Motociclos e ciclomoteres
Península de Macau	6 767	4 265	1 435	335	151	383	198	0	0
Taipa	1 824	951	339	407	127	0	0	0	0
Coloane	1 839	684	587	70	10	380	108	0	0
<b>Total:</b>	<b>10 430</b>	<b>5 900</b>	<b>2 361</b>	<b>812</b>	<b>288</b>	<b>763</b>	<b>306</b>	<b>0</b>	<b>0</b>



Estatística quanto ao número de lugares de estacionamento dos empreendimentos habitacionais privados, referente ao 3.º trimestre de 2021