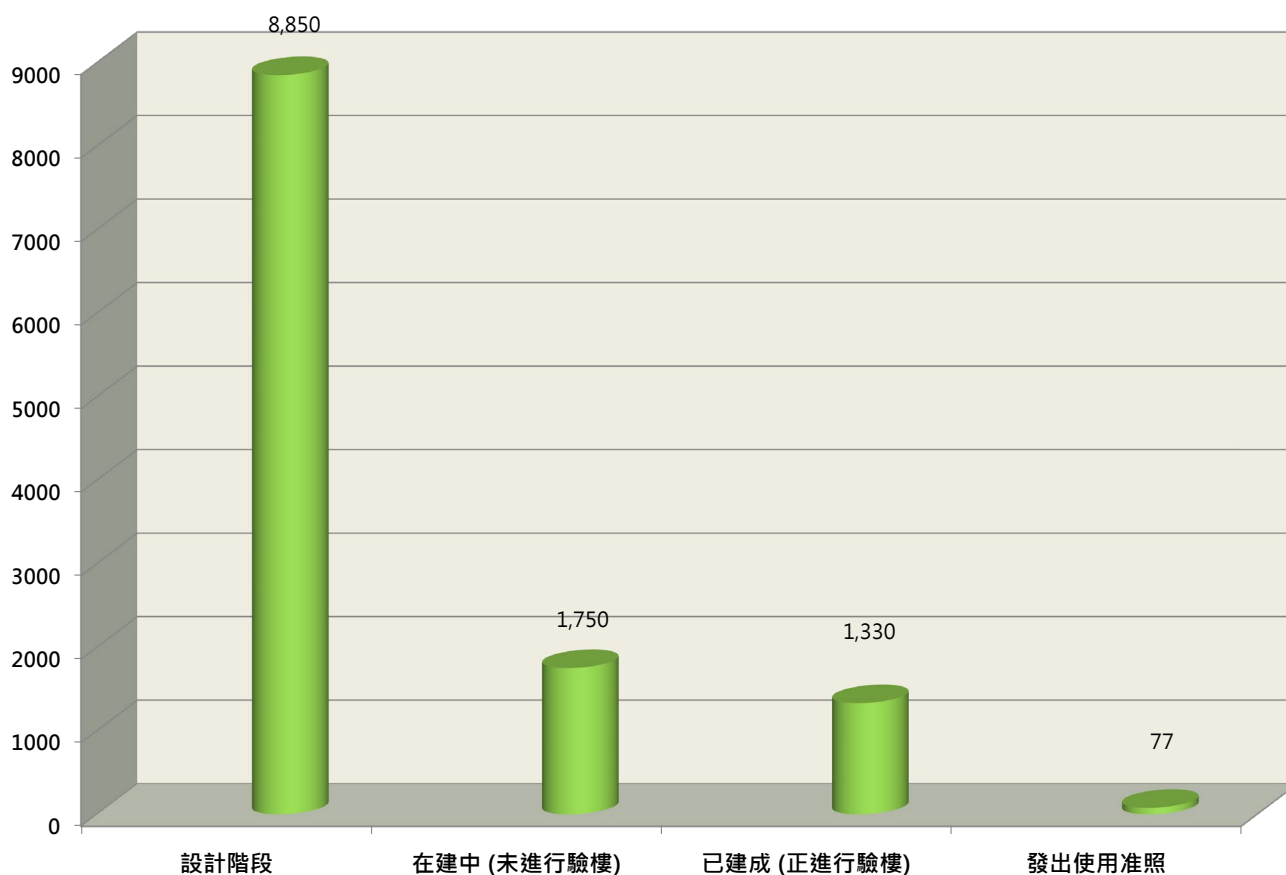


- 2021年第3季獲發樓宇使用准照（俗稱“入伙紙”）的私人住宅項目有 6個，提供 77 個單位
- 在建中（尚未進行驗樓）及已建成（正進行驗樓）的私人住宅項目有 68 個，可提供 3,080 個單位
- 設計階段項目 112 個，可提供 8,850 個單位

表一：2021年第3季度，按工程進展劃分的私人住宅項目、單位及車位數目統計

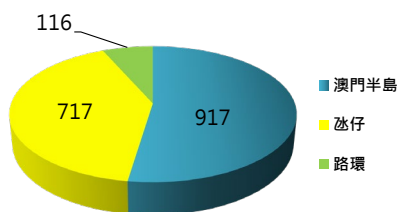
項目工程進展	項目(個)	單位(個)	輕型汽車車位(個)	電單車車位(個)
設計階段	112	8,850	5,900	2,361
在建中(未進行驗樓)	55	1,750	812	288
已建成(正進行驗樓)	13	1,330	763	306
發出使用准照	6	77	0	0
總計：	186	12,007	7,475	2,955



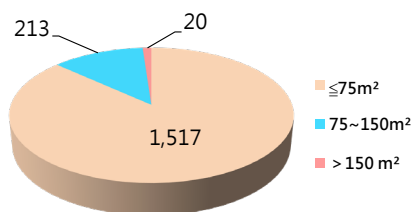
2021年第3季，按工程進展劃分的私人住宅項目單位數目統計 (個)

表二：截至2021年第3季，按實用面積，房間數量分類，“在建中”（尚未進行驗樓）的私人住宅單位數量統計

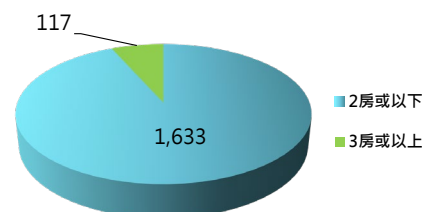
地區	項目 (個)	單位數量合計 (個)	單位個數 (按實用面積分組)			單位個數 (按房間數量分組)		車位數量 (個)	
			≤75m ²	75~150m ²	> 150 m ²	2房或以下	3房或以上	輕型汽車	電單車
澳門半島	49	917	708	208	1	820	97	335	151
氹仔	1	717	710	5	2	713	4	407	127
路環	5	116	99	0	17	100	16	70	10
總計：	55	1,750	1,517	213	20	1,633	117	812	288



按區份分組的單位數量(個)



按實用面積分組的單位個數(個)

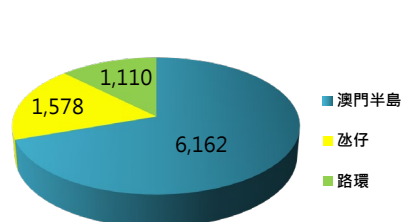


按房間分組的單位數量(個)

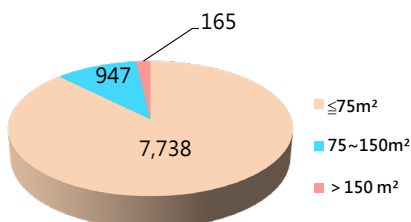
截至2021年第3季，“在建中”的私人住宅單位統計

表三：截至2021年第3季，按實用面積，房間數量分類，“設計階段”的私人住宅單位數量統計

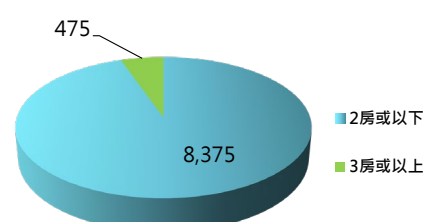
地區	項目 (個)	單位數量合計 (個)	單位個數 (按實用面積分組)			單位個數 (按房間數量分組)		車位數量 (個)	
			≤75m ²	75~150m ²	> 150 m ²	2房或以下	3房或以上	輕型汽車	電單車
澳門半島	88	6,162	5,311	753	98	5,869	293	4,265	1,435
氹仔	12	1,578	1,483	50	45	1,459	119	951	339
路環	12	1,110	944	144	22	1,047	63	684	587
總計：	112	8,850	7,738	947	165	8,375	475	5,900	2,361



按區份分組的單位數量(個)



按實用面積分組的單位個數(個)



按房間分組的單位數量(個)

截至2021年第3季，“設計階段”的私人住宅單位統計

表四：截至2021年第3季，按實用面積，房間數量分類，“已建成”（正進行驗樓）的私人住宅單位數量統計

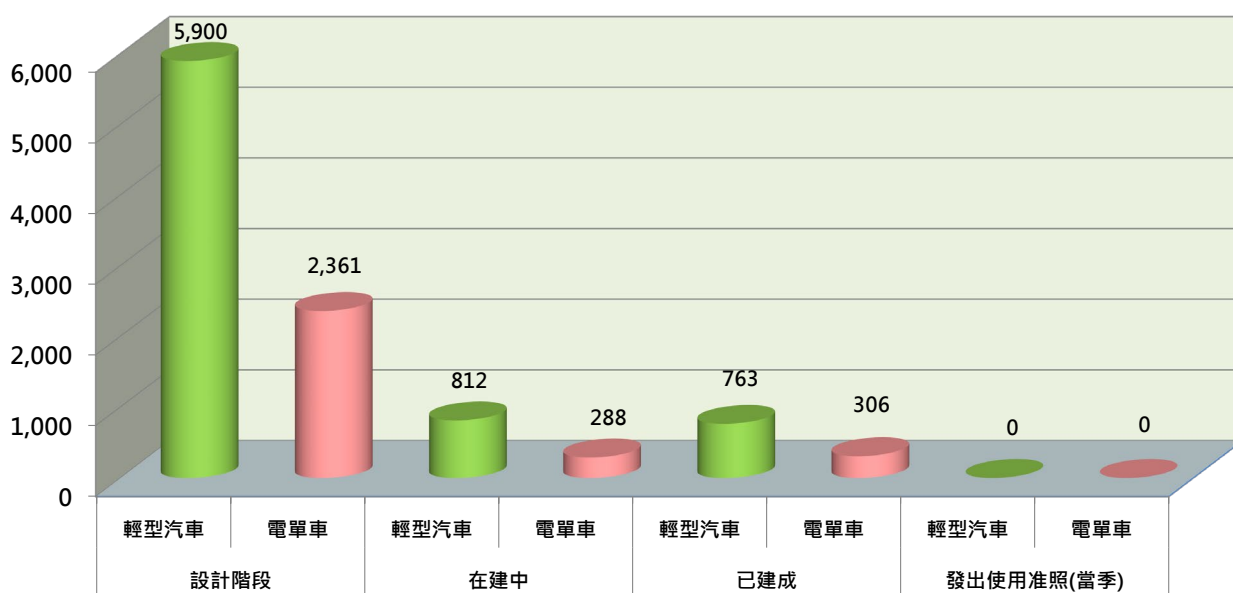
地區	項目 (個)	單位數量合計 (個)	單位個數 (按實用面積分組)			單位個數 (按房間數量分組)		車位數量 (個)	
			≤75m ²	75~150m ²	>150 m ²	2房或以下	3房或以上	輕型汽車	電單車
澳門半島	9	375	285	90	0	360	15	383	198
氹仔	0	0	0	0	0	0	0	0	0
路環	4	955	845	59	51	903	52	380	108
總計：	13	1,330	1,130	149	51	1,263	67	763	306

表五：2021年第3季，按實用面積，房間數量分類，發出使用准照的私人住宅單位數量統計

地區	項目 (個)	單位數量合計 (個)	單位個數 (按實用面積分組)			單位個數 (按房間數量分組)		車位數量 (個)	
			≤75m ²	75~150m ²	>150 m ²	2房或以下	3房或以上	輕型汽車	電單車
澳門半島	6	77	73	4	0	77	0	0	0
氹仔	0	0	0	0	0	0	0	0	0
路環	0	0	0	0	0	0	0	0	0
總計：	6	77	73	4	0	77	0	0	0

表六：截至2021年第3季，按輕型汽車及電單車分類，私人住宅樓宇的車位統計(個)

地區	車位合計	設計階段		在建中		已建成		發出使用准照(當季)	
		輕型汽車	電單車	輕型汽車	電單車	輕型汽車	電單車	輕型汽車	電單車
澳門半島	6,767	4,265	1,435	335	151	383	198	0	0
氹仔	1,824	951	339	407	127	0	0	0	0
路環	1,839	684	587	70	10	380	108	0	0
總計：	10,430	5,900	2,361	812	288	763	306	0	0



截至2021年第3季，私人住宅樓宇的車位統計(個)