

# Dados sobre construção disponibilizados pela DSSOPT 4.º trimestre de 2021

## Hotel

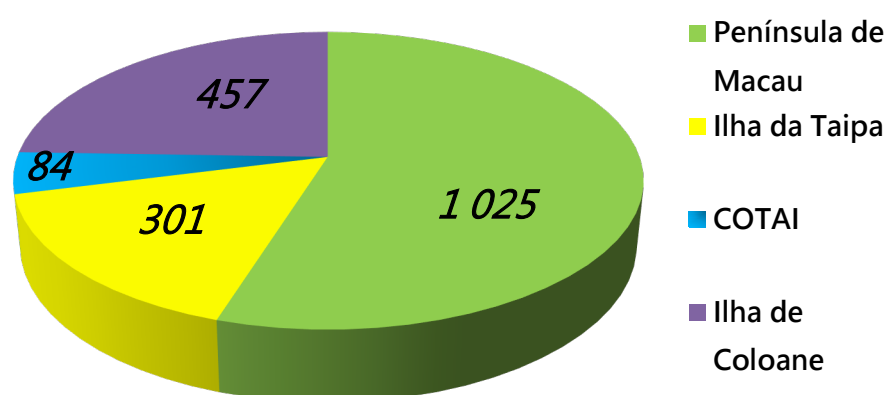
- Em construção 15 empreendimentos hoteleiros com 6 207 quartos
- Em fase de projecto 19 empreendimentos hoteleiros com 1 867 quartos

### Dados dos empreendimentos hoteleiros referentes ao 4.º trimestre de 2021

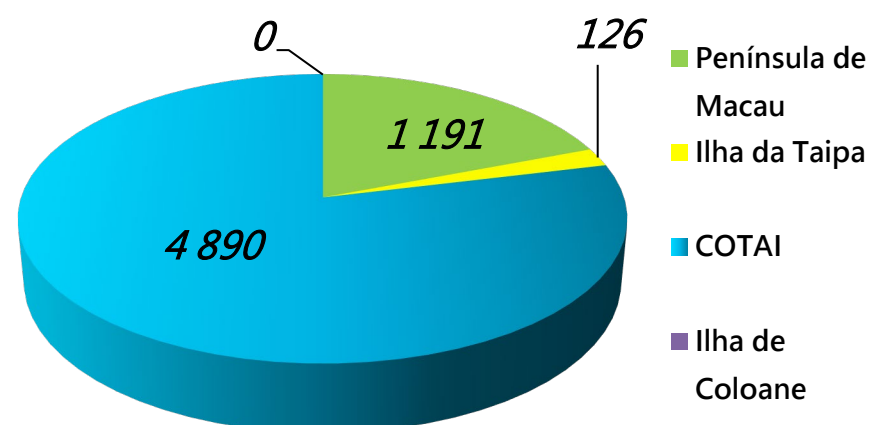
Fase do processo	N.º de empreendimentos	N.º de quartos	Área bruta de construção (ABC) de quartos (m²)	N.º de lugares de estacionamento	
				Veículos ligeiros	Motociclos e ciclomotores
Em fase de projecto	19	1 867	91 352	226	112
				338	
Em construção	15	6 207	387 940	3 199	832
				4 031	

### Dados dos empreendimentos hoteleiros por zonas, referentes ao 4.º trimestre de 2021

Zona	Fase de projecto	N.º de empreendimentos	N.º de quartos
Península de Macau	Em fase de projecto	16	1 025
	Em construção	10	1 191
Ilha da Taipa	Em fase de projecto	1	301
	Em construção	1	126
COTAI	Em fase de projecto	1	84
	Em construção	4	4 890
Ilha de Coloane	Em fase de projecto	1	457
	Em construção	0	0



N.º de quartos dos empreendimentos hoteleiros em fase de projecto, referente ao 4.º trimestre de 2021



N.º de quartos dos empreendimentos hoteleiros em construção, referente ao 4.º trimestre de 2021

### Mapa comparativo do número de quartos de hotel em fase de projecto entre o 3.º trimestre de 2021 e o 4.º trimestre de 2021

(\*Quanto aos dados relativos aos empreendimentos em fase de projecto referentes ao trimestre que agora decorre, foram retirados os empreendimentos cujos projectos não têm sido actualizados há mais de 5 anos)

	ABC de quartos (m <sup>2</sup> )	N.º de quartos	N.º de lugares de estacionamento para veículos ligeiros	N.º de lugares de estacionamento para motociclos e ciclomotores	ABC de lugares de estacionamento (m <sup>2</sup> )
3.º trimestre de 2021	91 352	1 867	226	112	13 363
4.º trimestre de 2021	91 352	1 867	226	112	13 363
Diferencial	0	0	0	0	0
Variação percentual	0,00%	0,00%	0,00%	0,00%	0,00%

### Mapa comparativo do número de quartos de hotel em fase de projecto entre o 4.º trimestre de 2020 e o 4.º trimestre de 2021

(\*Quanto aos dados relativos aos empreendimentos em fase de projecto referentes ao trimestre que agora decorre, foram retirados os empreendimentos cujos projectos não têm sido actualizados há mais de 5 anos)

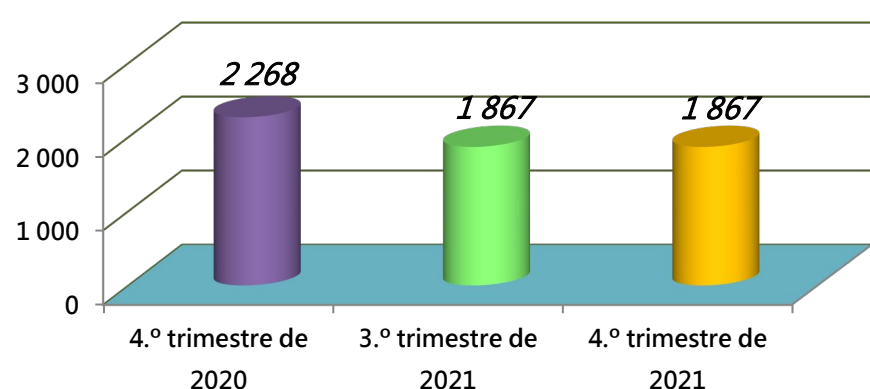
	ABC de quartos (m <sup>2</sup> )	N.º de quartos	N.º de lugares de estacionamento para veículos ligeiros	N.º de lugares de estacionamento para motociclos e ciclomotores	ABC de lugares de estacionamento (m <sup>2</sup> )
4.º trimestre de 2020	105 954	2 268	339	175	17 689
4.º trimestre de 2021	91 352	1 867	226	112	13 363
Diferencial	-14 601	- 401	- 113	- 63	-4 326
Variação percentual	-13,78%	-17,68%	-33,33%	-36,00%	-24,46%

### Mapa comparativo do número de quartos de hotel em construção entre o 3.º trimestre de 2021 e o 4.º trimestre de 2021

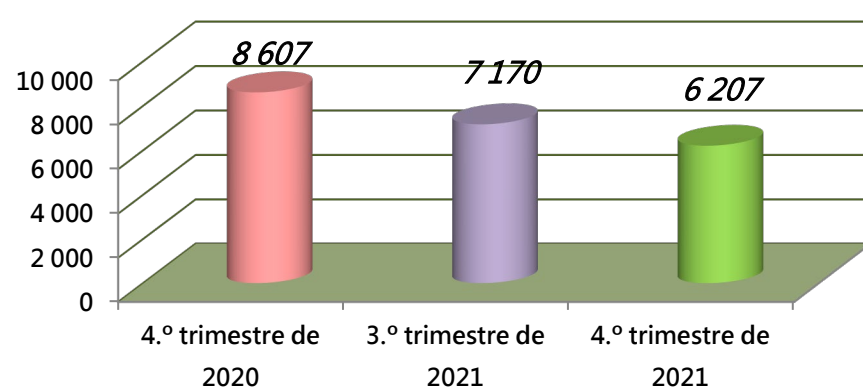
	ABC de quartos (m <sup>2</sup> )	N.º de quartos	N.º de lugares de estacionamento para veículos ligeiros	N.º de lugares de estacionamento para motociclos e ciclomotores	ABC de lugares de estacionamento (m <sup>2</sup> )
3.º trimestre de 2021	412 538	7 170	3 253	850	222 465
4.º trimestre de 2021	387 940	6 207	3 199	832	221 662
Diferencial	-24 597	- 963	- 54	- 18	- 803
Variação percentual	-5,96%	-13,43%	-1,66%	-2,12%	-0,36%

### Mapa comparativo do número de quartos de hotel em construção entre o 4.º trimestre de 2020 e o 4.º trimestre de 2021

	ABC de quartos (m <sup>2</sup> )	N.º de quartos	N.º de lugares de estacionamento para veículos ligeiros	N.º de lugares de estacionamento para motociclos e ciclomotores	ABC de lugares de estacionamento (m <sup>2</sup> )
4.º trimestre de 2020	482 360	8 607	4 234	1 198	295 570
4.º trimestre de 2021	387 940	6 207	3 199	832	221 662
Diferencial	-94 420	-2 400	-1 035	- 366	-73 908
Variação percentual	-19,57%	-27,88%	-24,44%	-30,55%	-25,01%



N.º de quartos dos empreendimentos hoteleiros em fase de projecto até o 4.º trimestre de 2021



N.º de quartos dos empreendimentos hoteleiros em construção até o 4.º trimestre de 2021