

Dados da DSSCU relativos à construção de empreendimentos 1.º trimestre de 2022

Hotel

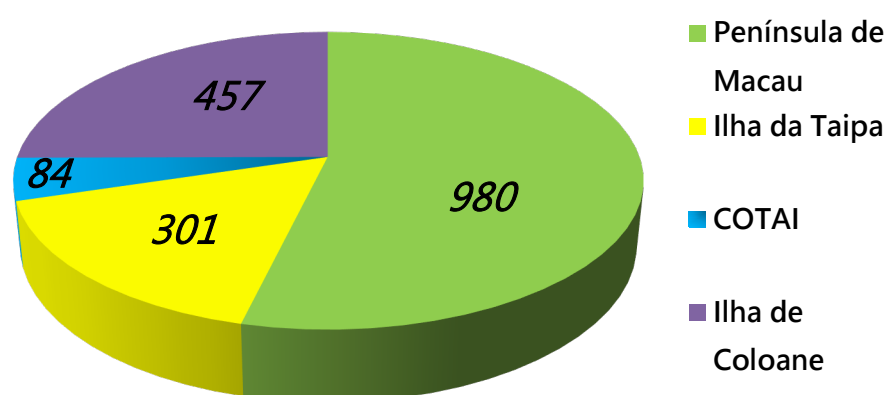
- Em construção 16 empreendimentos hoteleiros com 6 252 quartos
- Em fase de projecto 18 empreendimentos hoteleiros com 1 822 quartos

Dados relativos à construção dos empreendimentos hoteleiros referentes ao 1.º trimestre de 2022

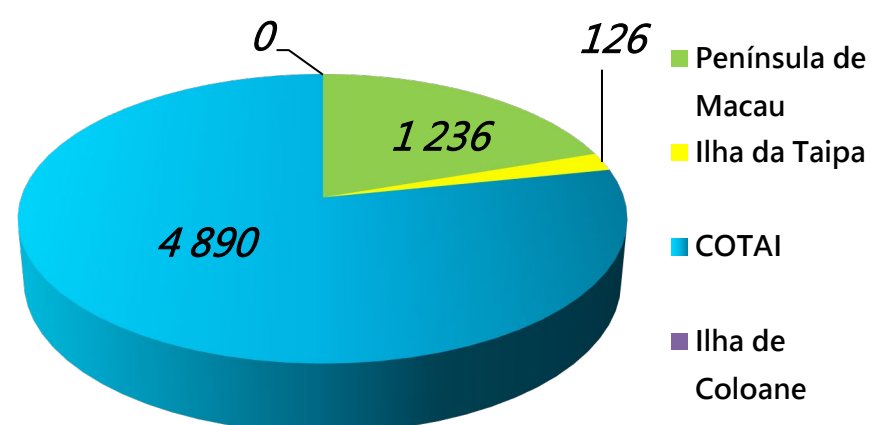
Fase do processo	N.º de empreendimentos	N.º de quartos	Área bruta de construção (ABC) dos quartos (m²)	N.º de lugares de estacionamento	
				Veículos ligeiros	Motociclos e ciclomotores
Em fase de projecto	18	1 822	89 550	226	112
				338	
Em construção	16	6 252	389 881	3 199	842
				4 041	

Dados relativos à construção dos empreendimentos hoteleiros por zonas, referentes ao 1.º trimestre de 2022

Zona	Fase de projecto	N.º de empreendimentos	N.º de quartos
Península de Macau	Em fase de projecto	15	980
	Em construção	11	1 236
Ilha da Taipa	Em fase de projecto	1	301
	Em construção	1	126
COTAI	Em fase de projecto	1	84
	Em construção	4	4 890
Ilha de Coloane	Em fase de projecto	1	457
	Em construção	0	0



N.º de quartos dos empreendimentos hoteleiros em fase de projecto, referente ao 1.º trimestre de 2022



N.º de quartos dos empreendimentos hoteleiros em construção, referente ao 1.º trimestre de 2022

Mapa comparativo do número de quartos de hotel em fase de projecto entre o 4.º trimestre de 2021 e o 1.º trimestre de 2022

(*Quanto aos dados relativos aos empreendimentos em fase de projecto referentes ao trimestre que agora decorre, foram retirados os empreendimentos cujos projectos não têm sido actualizados há mais de 5 anos)

	ABC dos quartos (m ²)	N.º de quartos	N.º de lugares de estacionamento para veículos ligeiros	N.º de lugares de estacionamento para motociclos e ciclomotores	ABC do auto-silo (m ²)
4.º trimestre de 2021	91 352	1 867	226	112	13 363
1.º trimestre de 2022	89 550	1 822	226	112	13 363
Diferencial	-1 802	- 45	0	0	0
Variação percentual	-1,97%	-2,41%	0,00%	0,00%	0,00%

Mapa comparativo do número de quartos de hotel em fase de projecto entre o 1.º trimestre de 2021 e o 1.º trimestre de 2022

(*Quanto aos dados relativos aos empreendimentos em fase de projecto referentes ao trimestre que agora decorre, foram retirados os empreendimentos cujos projectos não têm sido actualizados há mais de 5 anos)

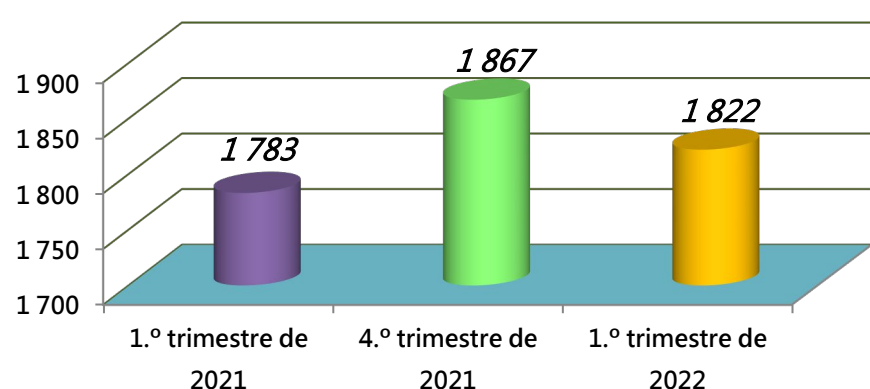
	ABC dos quartos (m ²)	N.º de quartos	N.º de lugares de estacionamento para veículos ligeiros	N.º de lugares de estacionamento para motociclos e ciclomotores	ABC do auto-silo (m ²)
1.º trimestre de 2021	81 094	1 783	280	151	16 213
1.º trimestre de 2022	89 550	1 822	226	112	13 363
Diferencial	8 457	39	- 54	- 39	-2 850
Variação percentual	10,43%	2,19%	-19,29%	-25,83%	-17,58%

Mapa comparativo do número de quartos de hotel em construção entre o 4.º trimestre de 2021 e o 1.º trimestre de 2022

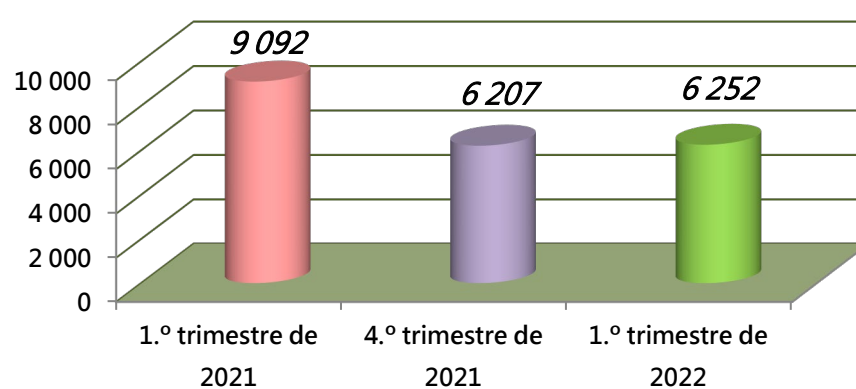
	ABC dos quartos (m ²)	N.º de quartos	N.º de lugares de estacionamento para veículos ligeiros	N.º de lugares de estacionamento para motociclos e ciclomotores	ABC do auto-silo (m ²)
4.º trimestre de 2021	387 940	6 207	3 199	832	221 662
1.º trimestre de 2022	389 881	6 252	3 199	842	221 664
Diferencial	1 941	45	0	10	2
Variação percentual	0,50%	0,72%	0,00%	1,20%	0,00%

Mapa comparativo do número de quartos de hotel em construção entre o 1.º trimestre de 2021 e o 1.º trimestre de 2022

	ABC dos quartos (m ²)	N.º de quartos	N.º de lugares de estacionamento para veículos ligeiros	N.º de lugares de estacionamento para motociclos e ciclomotores	ABC do auto-silo (m ²)
1.º trimestre de 2021	507 324	9 092	4 293	1 222	297 049
1.º trimestre de 2022	389 881	6 252	3 199	842	221 664
Diferencial	-117 442	-2 840	-1 094	- 380	-75 385
Variação percentual	-23,15%	-31,24%	-25,48%	-31,10%	-25,38%



N.º de quartos dos empreendimentos hoteleiros em fase de projecto até o 1.º trimestre de 2022



N.º de quartos dos empreendimentos hoteleiros em construção até o 1.º trimestre de 2022