

土地工務局建築數據 2022年第1季

酒店

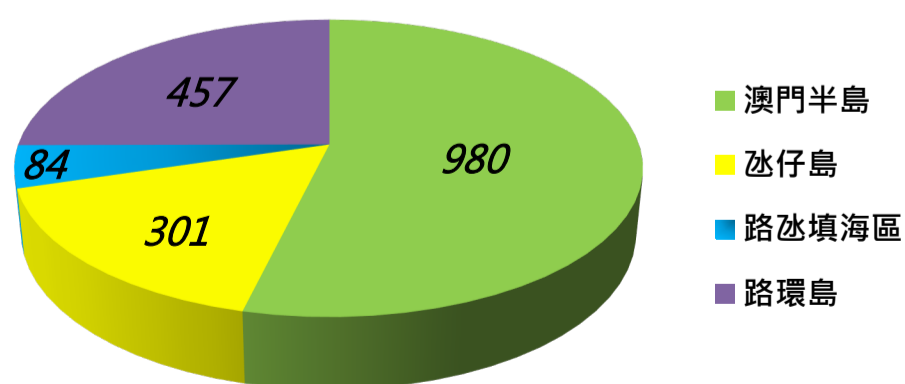
- 在建中 酒店項目 16 個，可提供 6,252 間客房
- 設計階段 酒店項目 18 個，可提供 1,822 間客房

截至2022年第1季酒店建築數據

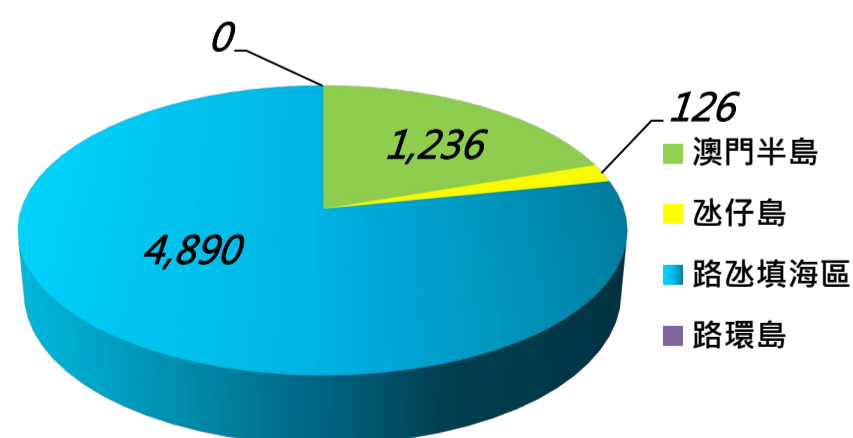
類別	項目 (個)	客房數目 (間)	客房建築面積 (平方米)	車位數目 (個)	
				輕型汽車	電單車
設計階段	18	1,822	89,550	226	112
				338	
在建中	16	6,252	389,881	3,199	842
				4,041	

截至2022年第1季酒店建築數據各區明細

區域	計劃階段	項目數量(個)	客房數目(間)
澳門半島	設計階段	15	980
	在建中	11	1,236
氹仔島	設計階段	1	301
	在建中	1	126
路氹填海區	設計階段	1	84
	在建中	4	4,890
路環島	設計階段	1	457
	在建中	0	0



至2022年第1季設計階段的酒店項目客房數目 (間)



至2022年第1季在建中的酒店項目客房數目 (間)

2021年第4季與2022年第1季之酒店客房設計階段數量比較
(* 本季設計階段數據已剔除超過五年沒有更新計劃的項目)

	客房建築面積 (平方米)	客房數目 (間)	輕型汽車車位數目 (個)	電單車車位數目 (個)	停車場建築面積 (平方米)
2021年第4季	91,352	1,867	226	112	13,363
2022年第1季	89,550	1,822	226	112	13,363
差額	-1,802	-45	0	0	0
百份比	-1.97%	-2.41%	0.00%	0.00%	0.00%

2021年第1季與2022年第1季之酒店客房設計階段數量比較
(* 本季設計階段數據已剔除超過五年沒有更新計劃的項目)

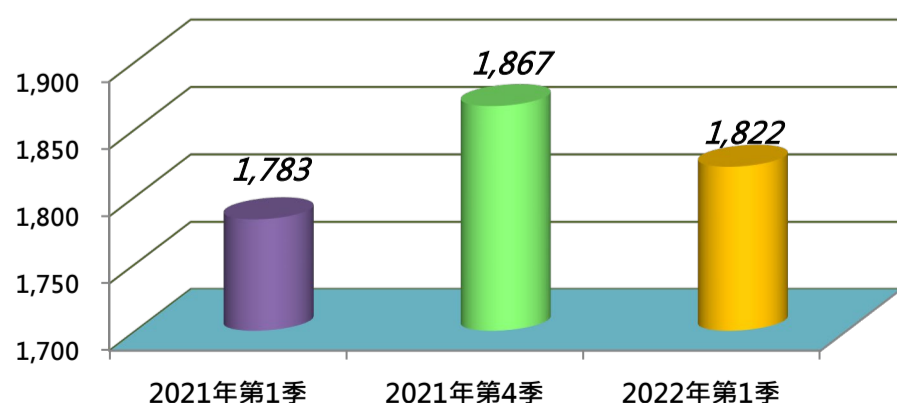
	客房建築面積 (平方米)	客房數目 (間)	輕型汽車車位數目 (個)	電單車車位數目 (個)	停車場建築面積 (平方米)
2021年第1季	81,094	1,783	280	151	16,213
2022年第1季	89,550	1,822	226	112	13,363
差額	8,457	39	-54	-39	-2,850
百份比	10.43%	2.19%	-19.29%	-25.83%	-17.58%

2021年第4季與2022年第1季酒店客房在建中數量比較

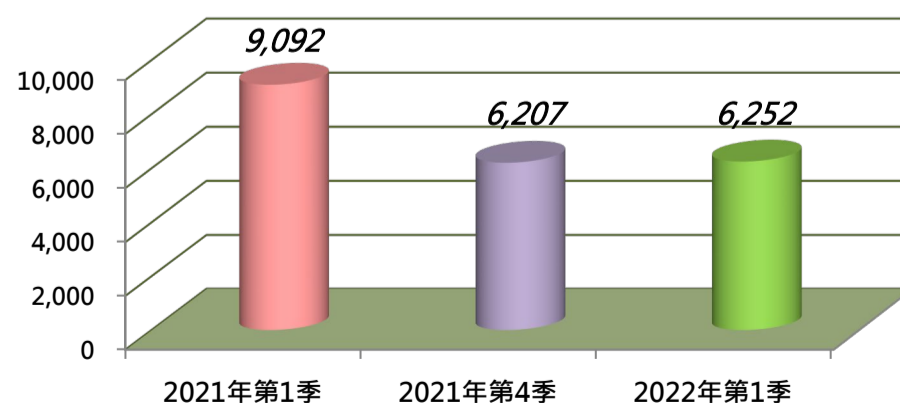
	客房建築面積 (平方米)	客房數目 (間)	輕型汽車車位數目 (個)	電單車車位數目 (個)	停車場建築面積 (平方米)
2021年第4季	387,940	6,207	3,199	832	221,662
2022年第1季	389,881	6,252	3,199	842	221,664
差額	1,941	45	0	10	2
百份比	0.50%	0.72%	0.00%	1.20%	0.00%

2021年第1季與2022年第1季酒店客房在建中數量比較

	客房建築面積 (平方米)	客房數目 (間)	輕型汽車車位數目 (個)	電單車車位數目 (個)	停車場建築面積 (平方米)
2021年第1季	507,324	9,092	4,293	1,222	297,049
2022年第1季	389,881	6,252	3,199	842	221,664
差額	-117,442	-2,840	-1,094	-380	-75,385
百份比 %	-23.15%	-31.24%	-25.48%	-31.10%	-25.38%



至2022年第1季設計階段中的酒店項目客房數目 (間)



至2022年第1季在建中的酒店項目客房數目 (間)