

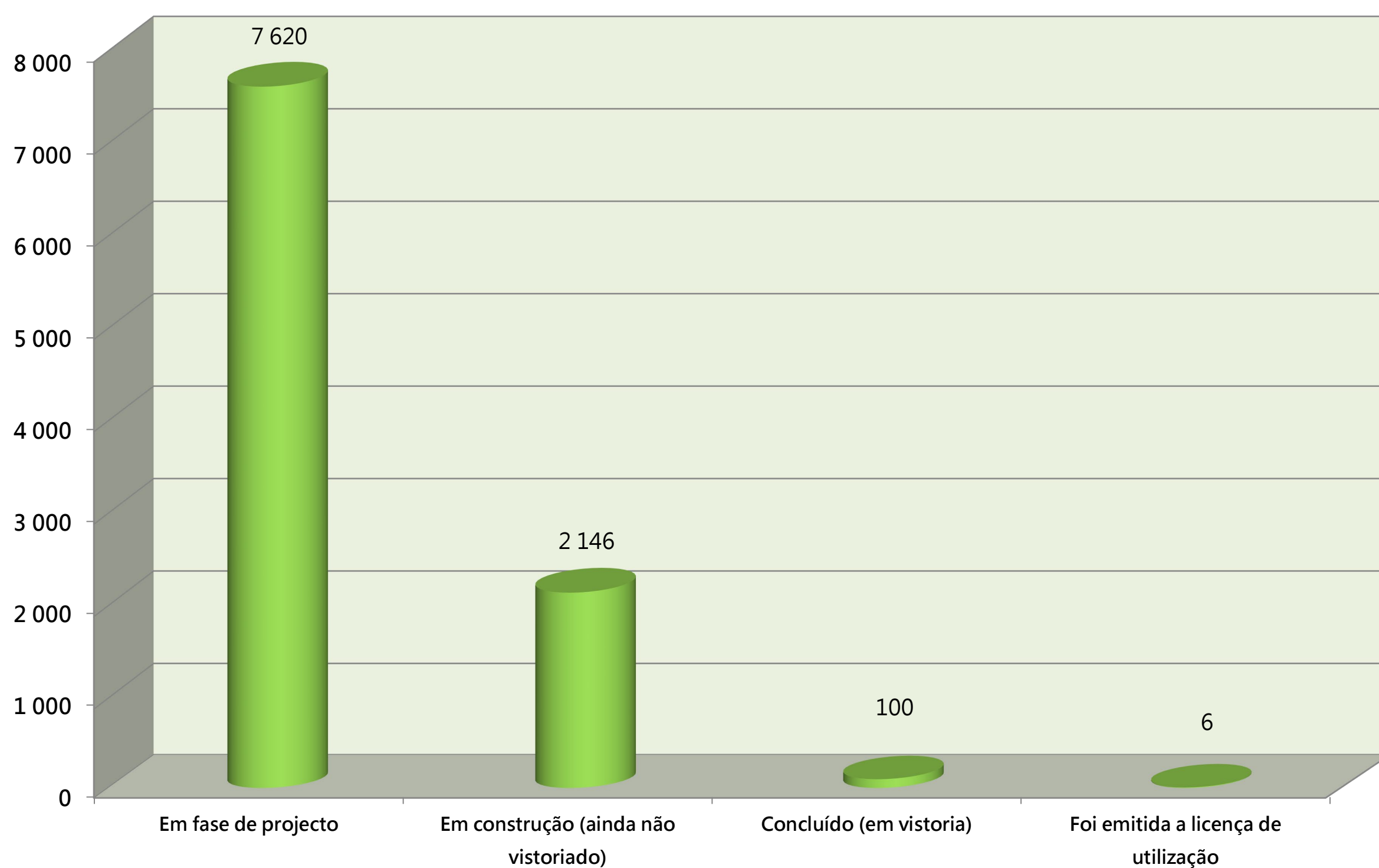
# Dados da DSSCU relativos à construção de empreendimentos 2.º trimestre de 2022

## Habitação

- No 2.º trimestre de 2022, 1 empreendimentos habitacionais privados obtiveram licença de utilização e dispõem de um total de 6 fogos.
- Os 68 empreendimentos habitacionais privados em construção (ainda não vistoriados) ou concluídos (em vistoria) dispõem de 2 246 fogos.
- Os 104 empreendimentos em fase de projecto dispõem de 7 620 fogos.

**Quadro I: Estatística quanto ao número de fogos e lugares de estacionamento dos empreendimentos habitacionais privados, referente ao 2.º trimestre de 2022, de acordo com a fase do processo**

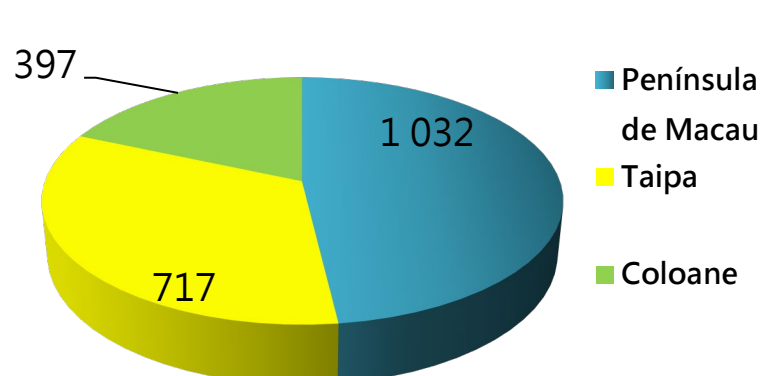
Fase do processo	N.º de empreendimentos	N.º de fogos	N.º de lugares de estacionamento para veículos ligeiros	N.º de lugares de estacionamento para motociclos e ciclomotores
Em fase de projecto	104	7 620	4 919	1 577
Em construção (ainda não vistoriado)	57	2 146	926	338
Concluído (em vistoria)	11	100	61	8
Foi emitida a licença de utilização	1	6	0	0
<b>Total:</b>	<b>173</b>	<b>9 872</b>	<b>5 906</b>	<b>1 923</b>



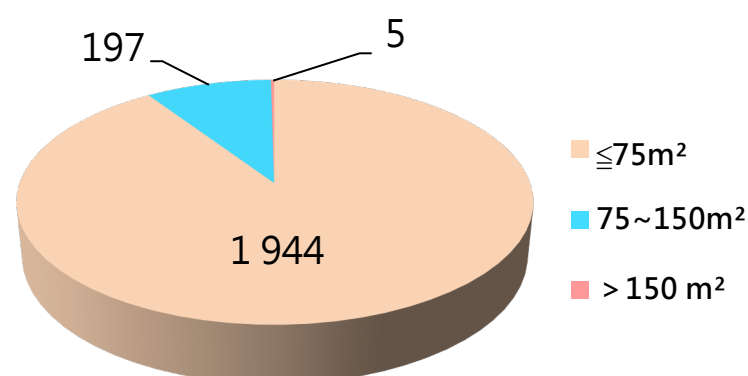
**Estatística quanto ao número de fogos dos empreendimentos habitacionais privados, referente ao 2.º trimestre de 2022, de acordo com a fase do processo**

**Quadro II: Estatística quanto ao número de fogos dos empreendimentos habitacionais privados em construção (ainda não vistoriados), referente ao 2.º trimestre de 2022, em função da área bruta de utilização (ABU) e tipologia**

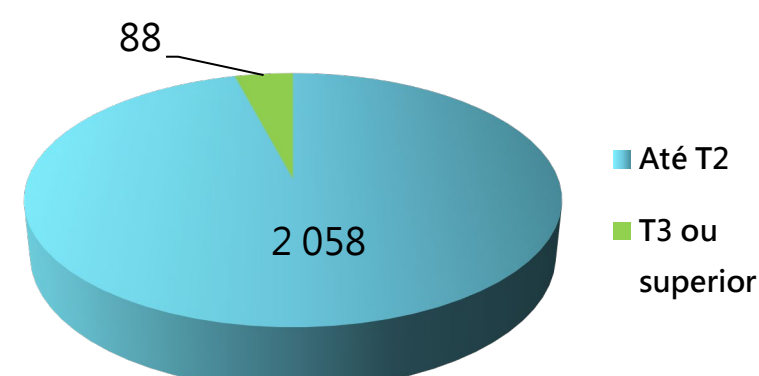
Zona	N.º de empreendimentos	Total de fogos	N.º de fogos (segundo a ABU)			N.º de fogos (segundo a tipologia)		N.º de lugares de estacionamento	
			≤75m <sup>2</sup>	75~150m <sup>2</sup>	> 150 m <sup>2</sup>	Até T2	T3 ou superior	Veículos ligeiros	Motociclos e ciclomotores
Península de Macau	52	1 032	839	192	1	949	83	333	143
Taipa	1	717	710	5	2	713	4	407	127
Coloane	4	397	395	0	2	396	1	186	68
<b>Total:</b>	<b>57</b>	<b>2 146</b>	<b>1 944</b>	<b>197</b>	<b>5</b>	<b>2 058</b>	<b>88</b>	<b>926</b>	<b>338</b>



N.º de fogos distribuídos por zonas da Região Administrativa Especial de Macau (RAEM)



N.º de fogos segundo a ABU

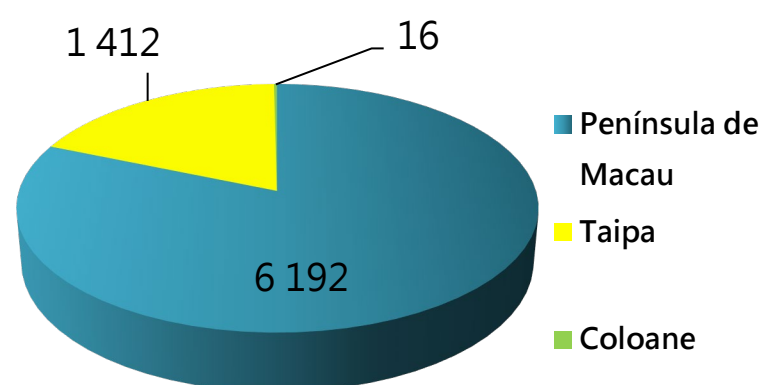


N.º de fogos segundo a tipologia

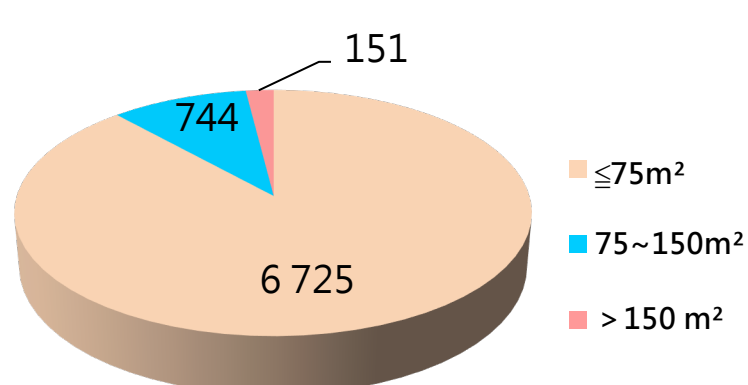
**Estatística quanto ao número de fogos dos empreendimentos habitacionais privados em construção, referente ao 2.º trimestre de 2022**

**Quadro III: Estatística quanto ao número de fogos dos empreendimentos habitacionais privados em fase de projecto, referente ao 2.º trimestre de 2022, em função da ABU e tipologia**

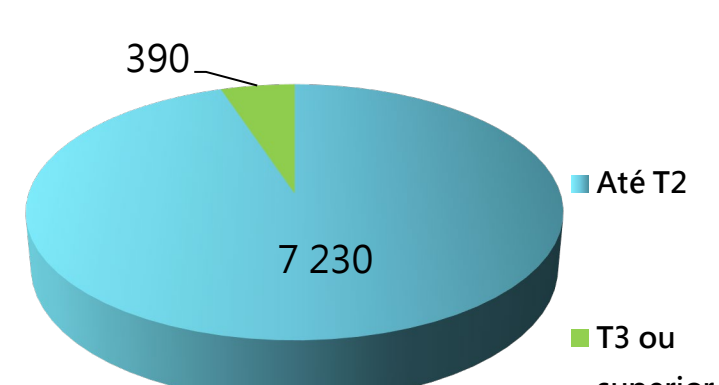
Zona	N.º de empreendimentos	Total de fogos	N.º de fogos (segundo a ABU)			N.º de fogos (segundo a tipologia)		N.º de lugares de estacionamento	
			≤75m <sup>2</sup>	75~150m <sup>2</sup>	> 150 m <sup>2</sup>	Até T2	T3 ou superior	Veículos ligeiros	Motociclos e ciclomotores
Península de Macau	82	6 192	5 363	730	99	5 899	293	4 141	1 282
Taipa	11	1 412	1 358	11	43	1 326	86	734	287
Coloane	11	16	4	3	9	5	11	44	8
<b>Total:</b>	<b>104</b>	<b>7 620</b>	<b>6 725</b>	<b>744</b>	<b>151</b>	<b>7 230</b>	<b>390</b>	<b>4 919</b>	<b>1 577</b>



N.º de fogos distribuídos por zonas da Região Administrativa Especial de Macau (RAEM)



N.º de fogos segundo a ABU



N.º de fogos segundo a tipologia

**Estatística quanto ao número de fogos dos empreendimentos habitacionais privados em fase de projecto, referente ao 2.º trimestre de 2022**

**Quadro IV: Estatística quanto ao número de fogos dos empreendimentos habitacionais privados concluídos (em vistoria), referente ao 2.º trimestre de 2022, em função da ABU e tipologia**

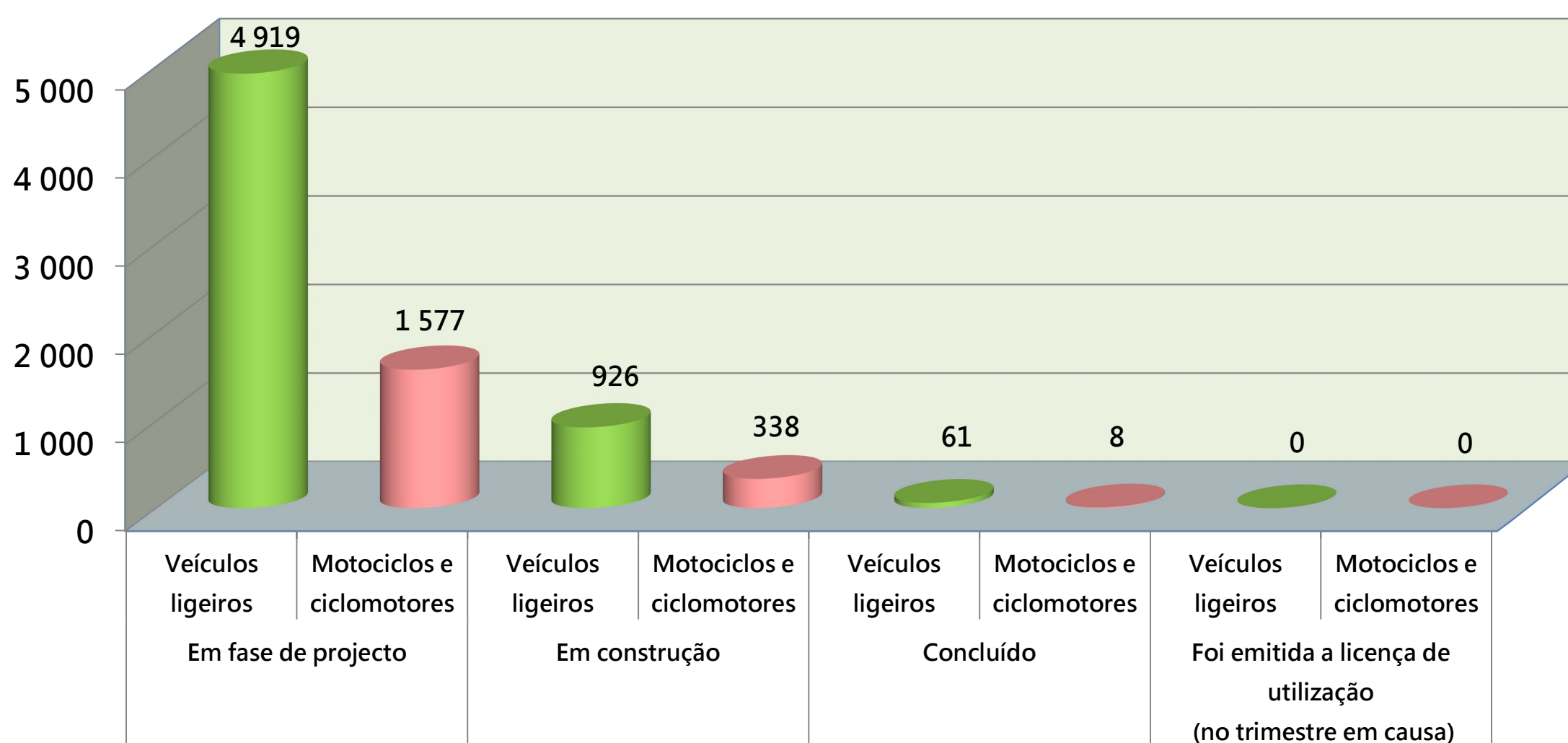
Zona	N.º de empreendimentos	Total de fogos	N.º de fogos (segundo a ABU)			N.º de fogos (segundo a tipologia)		N.º de lugares de estacionamento	
			≤75m²	75~150m²	> 150 m²	Até T2	T3 ou superior	Veículos ligeiros	Motociclos e ciclomotores
Península de Macau	9	85	54	31	0	70	15	31	8
Taipa	0	0	0	0	0	0	0	0	0
Coloane	2	15	0	0	15	0	15	30	0
<b>Total:</b>	<b>11</b>	<b>100</b>	<b>54</b>	<b>31</b>	<b>15</b>	<b>70</b>	<b>30</b>	<b>61</b>	<b>8</b>

**Quadro V: Estatística quanto ao número de fogos dos empreendimentos habitacionais privados com a licença de utilização, referente ao 2.º trimestre de 2022, em função da ABU e tipologia**

Zona	N.º de empreendimentos	Total de fogos	N.º de fogos (segundo a ABU)			N.º de fogos (segundo a tipologia)		N.º de lugares de estacionamento	
			≤75m²	75~150m²	> 150 m²	Até T2	T3 ou superior	Veículos ligeiros	Motociclos e ciclomotores
Península de Macau	1	6	6	0	0	6	0	0	0
Taipa	0	0	0	0	0	0	0	0	0
Coloane	0	0	0	0	0	0	0	0	0
<b>Total:</b>	<b>1</b>	<b>6</b>	<b>6</b>	<b>0</b>	<b>0</b>	<b>6</b>	<b>0</b>	<b>0</b>	<b>0</b>

**Quadro VI: Estatística quanto ao número de lugares de estacionamento para veículos ligeiros, motociclos e ciclomotores dos empreendimentos habitacionais privados, referente ao 2.º trimestre de 2022**

Zona	Total de lugares de estacionamento	Em fase de projecto		Em construção		Concluído		Foi emitida a licença de utilização (no trimestre em causa)	
		Veículos ligeiros	Motociclos e ciclomotores	Veículos ligeiros	Motociclos e ciclomotores	Veículos ligeiros	Motociclos e ciclomotores	Veículos ligeiros	Motociclos e ciclomotores
Península de Macau	5 938	4 141	1 282	333	143	31	8	0	0
Taipa	1 555	734	287	407	127	0	0	0	0
Coloane	336	44	8	186	68	30	0	0	0
<b>Total:</b>	<b>7 829</b>	<b>4 919</b>	<b>1 577</b>	<b>926</b>	<b>338</b>	<b>61</b>	<b>8</b>	<b>0</b>	<b>0</b>



Estatística quanto ao número de lugares de estacionamento dos empreendimentos habitacionais privados, referente ao 2.º trimestre de 2022