

Dados da DSSCU relativos à construção de empreendimentos 2.º trimestre de 2022

Hotel

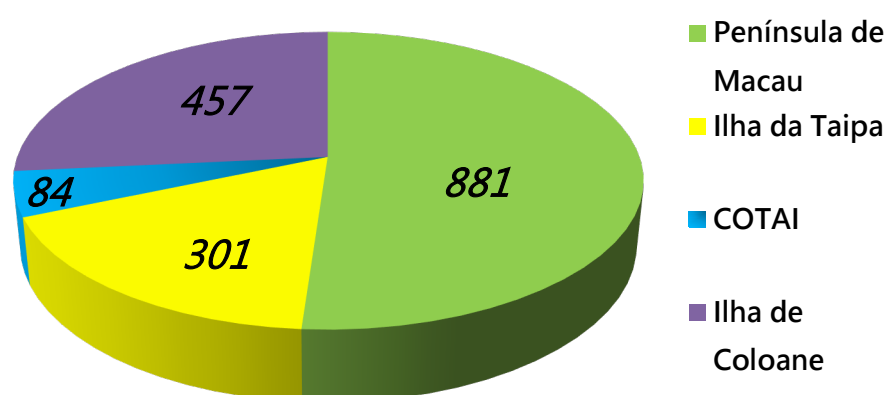
- Em construção 12 empreendimentos hoteleiros com 4 737 quartos
- Em fase de projecto 16 empreendimentos hoteleiros com 1 723 quartos

Dados relativos à construção dos empreendimentos hoteleiros referentes ao 2.º trimestre de 2022

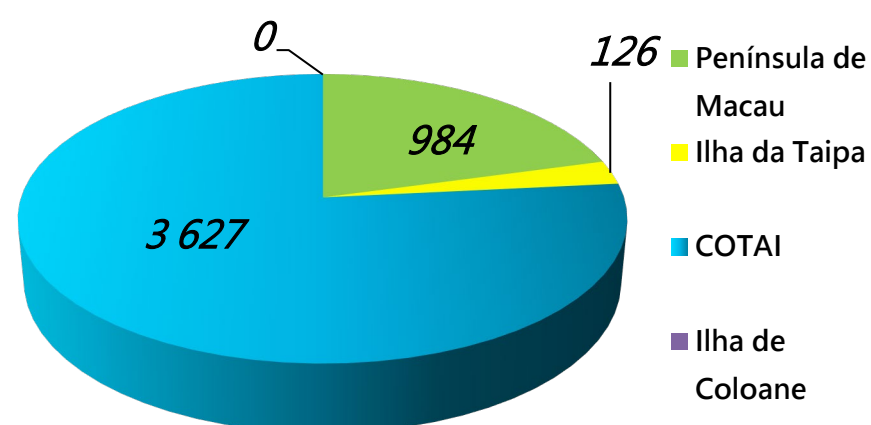
Fase do processo	N.º de empreendimentos	N.º de quartos	Área bruta de construção (ABC) dos quartos (m²)	N.º de lugares de estacionamento	
				Veículos ligeiros	Motociclos e ciclomotores
Em fase de projecto	16	1 723	85 805	278	125
				403	
Em construção	12	4 737	280 191	2 106	677
				2 783	

Dados relativos à construção dos empreendimentos hoteleiros por zonas, referentes ao 2.º trimestre de 2022

Zona	Fase de projecto	N.º de empreendimentos	N.º de quartos
Península de Macau	Em fase de projecto	13	881
	Em construção	9	984
Ilha da Taipa	Em fase de projecto	1	301
	Em construção	1	126
COTAI	Em fase de projecto	1	84
	Em construção	2	3 627
Ilha de Coloane	Em fase de projecto	1	457
	Em construção	0	0



N.º de quartos dos empreendimentos hoteleiros em fase de projecto, referente ao 2.º trimestre de 2022



N.º de quartos dos empreendimentos hoteleiros em construção, referente ao 2.º trimestre de 2022

Mapa comparativo do número de quartos de hotel em fase de projecto entre o 1.º trimestre de 2022 e o 2.º trimestre de 2022

(*Quanto aos dados relativos aos empreendimentos em fase de projecto referentes ao trimestre que agora decorre, foram retirados os empreendimentos cujos projectos não têm sido actualizados há mais de 5 anos)

	ABC dos quartos (m ²)	N.º de quartos	N.º de lugares de estacionamento para veículos ligeiros	N.º de lugares de estacionamento para motociclos e ciclomotores	ABC do auto-silo (m ²)
1.º trimestre de 2022	89 550	1 822	226	112	13 363
2.º trimestre de 2022	85 805	1 723	278	125	14 123
Diferencial	-3 745	- 99	52	13	760
Variação percentual	-4,18%	-5,43%	23,01%	11,61%	5,69%

Mapa comparativo do número de quartos de hotel em fase de projecto entre o 2.º trimestre de 2021 e o 2.º trimestre de 2022

(*Quanto aos dados relativos aos empreendimentos em fase de projecto referentes ao trimestre que agora decorre, foram retirados os empreendimentos cujos projectos não têm sido actualizados há mais de 5 anos)

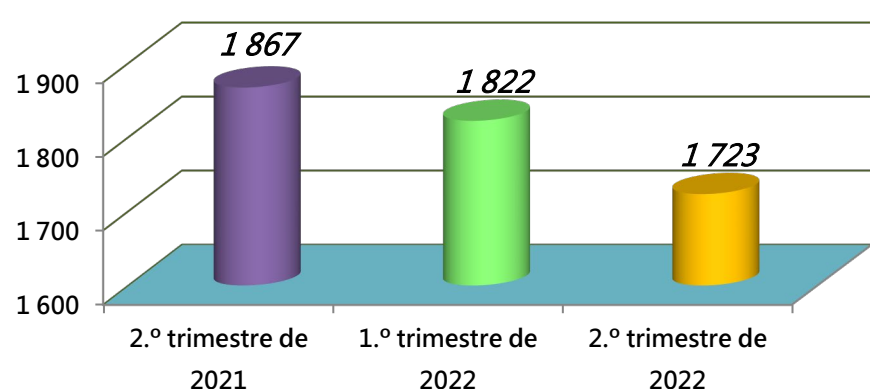
	ABC dos quartos (m ²)	N.º de quartos	N.º de lugares de estacionamento para veículos ligeiros	N.º de lugares de estacionamento para motociclos e ciclomotores	ABC do auto-silo (m ²)
2.º trimestre de 2021	91 352	1 867	226	112	13 363
2.º trimestre de 2022	85 805	1 723	278	125	14 123
Diferencial	-5 547	- 144	52	13	760
Variação percentual	-6,07%	-7,71%	23,01%	11,61%	5,69%

Mapa comparativo do número de quartos de hotel em construção entre o 1.º trimestre de 2022 e o 2.º trimestre de 2022

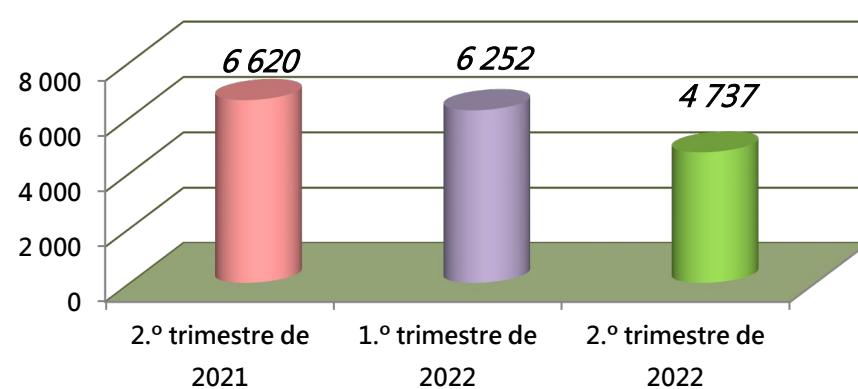
	ABC dos quartos (m ²)	N.º de quartos	N.º de lugares de estacionamento para veículos ligeiros	N.º de lugares de estacionamento para motociclos e ciclomotores	ABC do auto-silo (m ²)
1.º trimestre de 2022	389 881	6 252	3 199	842	221 664
2.º trimestre de 2022	280 191	4 737	2 106	677	150 415
Diferencial	-109 691	-1 515	-1 093	- 165	-71 249
Variação percentual	-28,13%	-24,23%	-34,17%	-19,60%	-32,14%

Mapa comparativo do número de quartos de hotel em construção entre o 2.º trimestre de 2021 e o 2.º trimestre de 2022

	ABC dos quartos (m ²)	N.º de quartos	N.º de lugares de estacionamento para veículos ligeiros	N.º de lugares de estacionamento para motociclos e ciclomotores	ABC do auto-silo (m ²)
2.º trimestre de 2021	409 593	6 620	3 210	847	220 136
2.º trimestre de 2022	280 191	4 737	2 106	677	150 415
Diferencial	-129 402	-1 883	-1 104	- 170	-69 721
Variação percentual	-31,59%	-28,44%	-34,39%	-20,07%	-31,67%



N.º de quartos dos empreendimentos hoteleiros em fase de projecto até o 2.º trimestre de 2022



N.º de quartos dos empreendimentos hoteleiros em construção até o 2.º trimestre de 2022