

土地工務局建築數據 2022年第2季

酒店

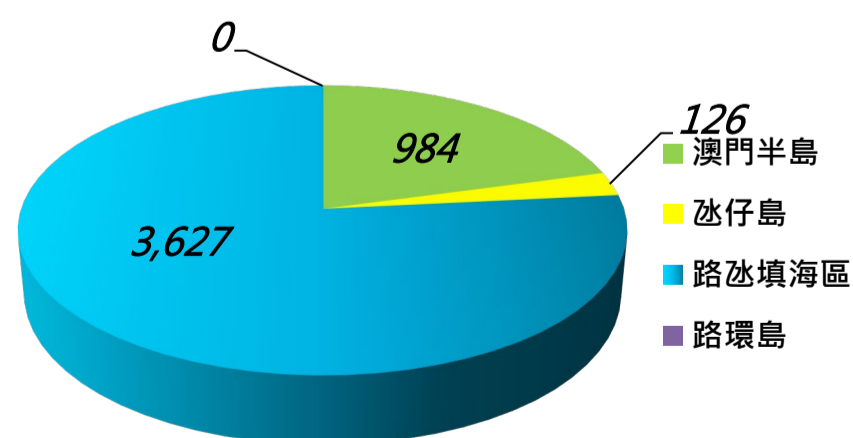
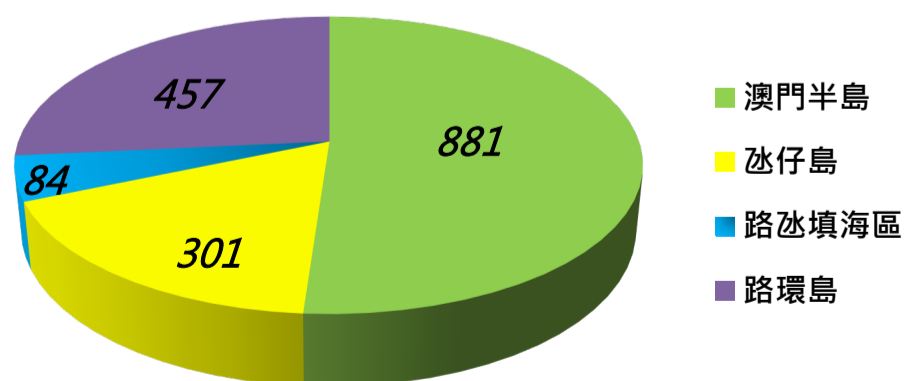
- 在建中 酒店項目 12 個，可提供 4,737 間客房
- 設計階段 酒店項目 16 個，可提供 1,723 間客房

截至2022年第2季酒店建築數據

類別	項目 (個)	客房數目 (間)	客房建築面積 (平方米)	車位數目 (個)	
				輕型汽車	電單車
設計階段	16	1,723	85,805	278	125
				403	
在建中	12	4,737	280,191	2,106	677
				2,783	

截至2022年第2季酒店建築數據各區明細

區域	計劃階段	項目數量(個)	客房數目(間)
澳門半島	設計階段	13	881
	在建中	9	984
氹仔島	設計階段	1	301
	在建中	1	126
路氹填海區	設計階段	1	84
	在建中	2	3,627
路環島	設計階段	1	457
	在建中	0	0



2022年第1季與2022年第2季之酒店客房設計階段數量比較
(* 本季設計階段數據已剔除超過五年沒有更新計劃的項目)

	客房建築面積 (平方米)	客房數目 (間)	輕型汽車車位數目 (個)	電單車車位數目 (個)	停車場建築面積 (平方米)
2022年第1季	89,550	1,822	226	112	13,363
2022年第2季	85,805	1,723	278	125	14,123
差額	-3,745	-99	52	13	760
百份比	-4.18%	-5.43%	23.01%	11.61%	5.69%

2021年第2季與2022年第2季之酒店客房設計階段數量比較
(* 本季設計階段數據已剔除超過五年沒有更新計劃的項目)

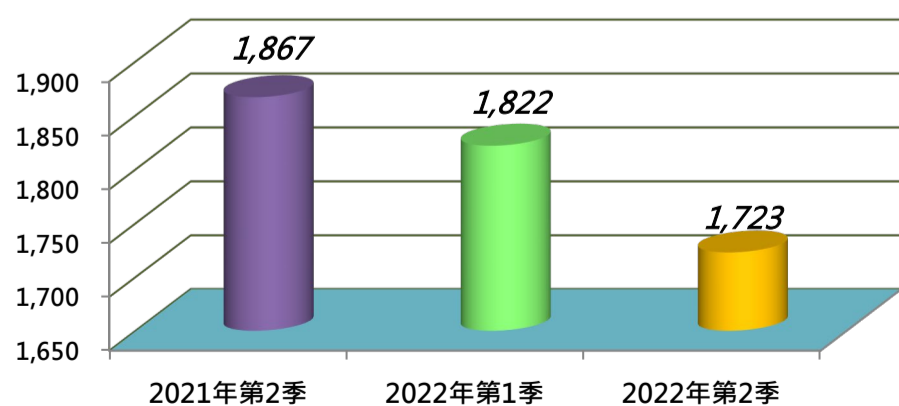
	客房建築面積 (平方米)	客房數目 (間)	輕型汽車車位數目 (個)	電單車車位數目 (個)	停車場建築面積 (平方米)
2021年第2季	91,352	1,867	226	112	13,363
2022年第2季	85,805	1,723	278	125	14,123
差額	-5,547	-144	52	13	760
百份比	-6.07%	-7.71%	23.01%	11.61%	5.69%

2022年第1季與2022年第2季酒店客房在建中數量比較

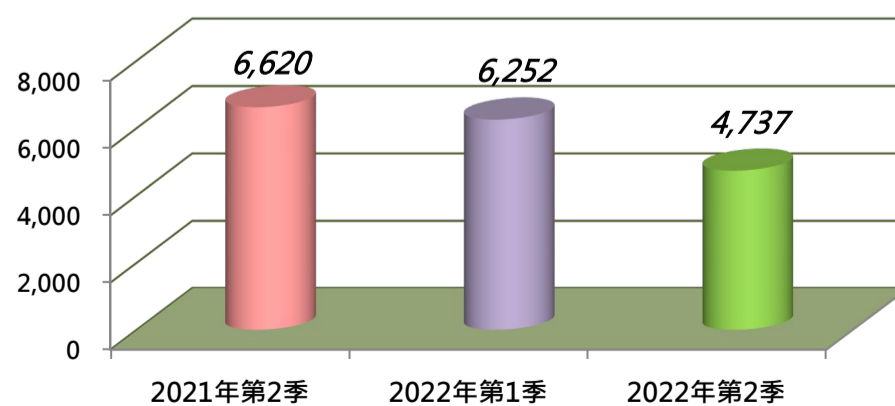
	客房建築面積 (平方米)	客房數目 (間)	輕型汽車車位數目 (個)	電單車車位數目 (個)	停車場建築面積 (平方米)
2022年第1季	389,881	6,252	3,199	842	221,664
2022年第2季	280,191	4,737	2,106	677	150,415
差額	-109,691	-1,515	-1,093	-165	-71,249
百份比	-28.13%	-24.23%	-34.17%	-19.60%	-32.14%

2021年第2季與2022年第2季酒店客房在建中數量比較

	客房建築面積 (平方米)	客房數目 (間)	輕型汽車車位數目 (個)	電單車車位數目 (個)	停車場建築面積 (平方米)
2021年第2季	409,593	6,620	3,210	847	220,136
2022年第2季	280,191	4,737	2,106	677	150,415
差額	-129,402	-1,883	-1,104	-170	-69,721
百份比 %	-31.59%	-28.44%	-34.39%	-20.07%	-31.67%



至2022年第2季設計階段中的酒店項目客房數目 (間)



至2022年第2季在建中的酒店項目客房數目 (間)