

# Dados da DSSCU relativos à construção de empreendimentos 3.º trimestre de 2022

## Hotel

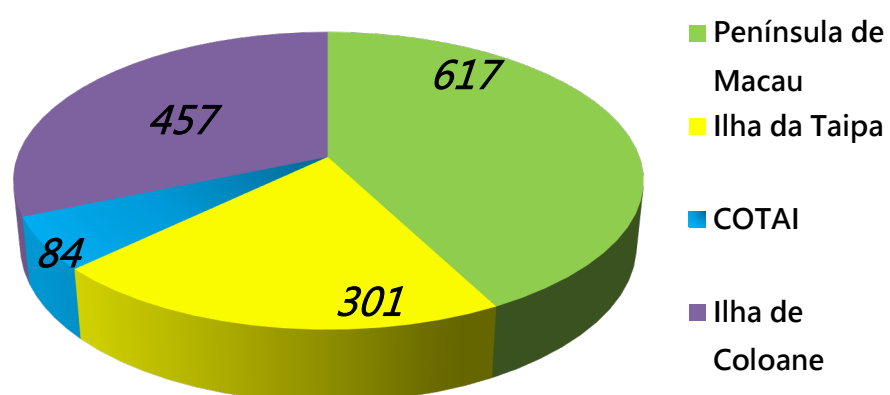
- Em construção 12 empreendimentos hoteleiros com 4 737 quartos
- Em fase de projecto 11 empreendimentos hoteleiros com 1 459 quartos

### Dados relativos à construção dos empreendimentos hoteleiros referentes ao 3.º trimestre de 2022

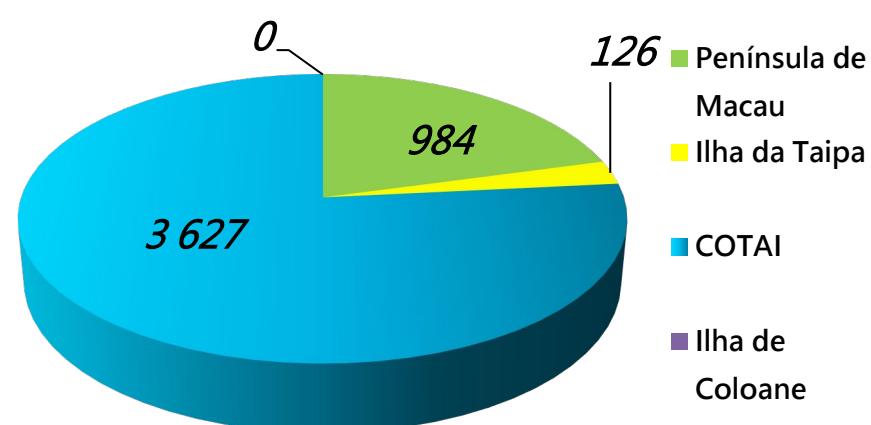
| Fase do processo    | N.º de empreendimentos | N.º de quartos | Área bruta de construção (ABC) dos quartos (m²) | N.º de lugares de estacionamento |                           |
|---------------------|------------------------|----------------|---|----------------------------------|---------------------------|
|                     |                        |                |   | Veículos ligeiros                | Motociclos e ciclomotores |
| Em fase de projecto | 11                     | 1 459          | 79 876  | 226                              | 112                       |
|                     |                        |                |   | 338                              |                           |
| Em construção       | 12                     | 4 737          | 280 191   | 2 106                            | 677                       |
|                     |                        |                |   | 2 783                            |                           |

### Dados relativos à construção dos empreendimentos hoteleiros por zonas, referentes ao 3.º trimestre de 2022

| Zona               | Fase de projecto    | N.º de empreendimentos | N.º de quartos |
|--------------------|---------------------|------------------------|----------------|
| Península de Macau | Em fase de projecto | 8                      | 617            |
|                    | Em construção       | 9                      | 984            |
| Ilha da Taipa      | Em fase de projecto | 1                      | 301            |
|                    | Em construção       | 1                      | 126            |
| COTAI              | Em fase de projecto | 1                      | 84             |
|                    | Em construção       | 2                      | 3 627          |
| Ilha de Coloane    | Em fase de projecto | 1                      | 457            |
|                    | Em construção       | 0                      | 0              |



N.º de quartos dos empreendimentos hoteleiros em fase de projecto, referente ao 3.º trimestre de 2022



N.º de quartos dos empreendimentos hoteleiros em construção, referente ao 3.º trimestre de 2022

### Mapa comparativo do número de quartos de hotel em fase de projecto entre o 2.º trimestre de 2022 e o 3.º trimestre de 2022

(\*Quanto aos dados relativos aos empreendimentos em fase de projecto referentes ao trimestre que agora decorre, foram retirados os empreendimentos cujos projectos não têm sido actualizados há mais de 5 anos)

|                       | ABC dos quartos (m <sup>2</sup> ) | N.º de quartos | N.º de lugares de estacionamento para veículos ligeiros | N.º de lugares de estacionamento para motociclos e ciclomotores | ABC do auto-silo (m <sup>2</sup> ) |
|-----------------------|-----------------------------------|----------------|---|---|------------------------------------|
| 2.º trimestre de 2022 | 85 805                            | 1 723          | 278   | 125   | 14 123                             |
| 3.º trimestre de 2022 | 79 876                            | 1 459          | 226   | 112   | 13 363                             |
| Diferencial           | -5 929                            | - 264          | - 52  | - 13  | - 760                              |
| Variação percentual   | -6,91%                            | -15,32%        | -18,71%   | -10,40%   | -5,38%                             |

### Mapa comparativo do número de quartos de hotel em fase de projecto entre o 3.º trimestre de 2021 e o 3.º trimestre de 2022

(\*Quanto aos dados relativos aos empreendimentos em fase de projecto referentes ao trimestre que agora decorre, foram retirados os empreendimentos cujos projectos não têm sido actualizados há mais de 5 anos)

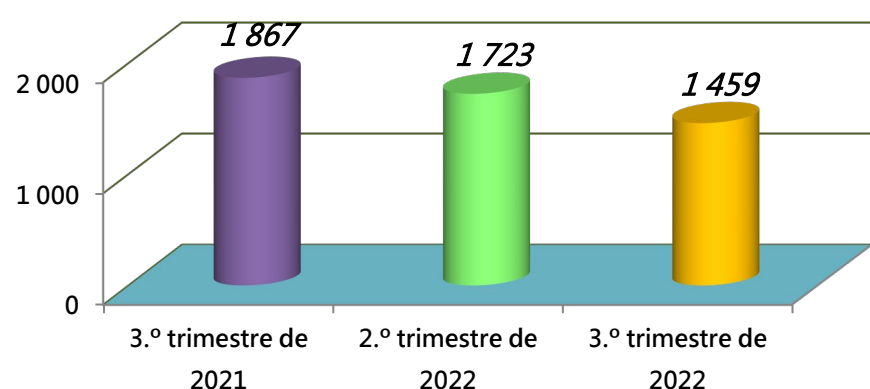
|                       | ABC dos quartos (m <sup>2</sup> ) | N.º de quartos | N.º de lugares de estacionamento para veículos ligeiros | N.º de lugares de estacionamento para motociclos e ciclomotores | ABC do auto-silo (m <sup>2</sup> ) |
|-----------------------|-----------------------------------|----------------|---|---|------------------------------------|
| 3.º trimestre de 2021 | 91 352                            | 1 867          | 226   | 112   | 13 363                             |
| 3.º trimestre de 2022 | 79 876                            | 1 459          | 226   | 112   | 13 363                             |
| Diferencial           | -11 476                           | - 408          | 0   | 0   | 0                                  |
| Variação percentual   | -12,56%                           | -21,85%        | 0,00%   | 0,00%   | 0,00%                              |

### Mapa comparativo do número de quartos de hotel em construção entre o 2.º trimestre de 2022 e o 3.º trimestre de 2022

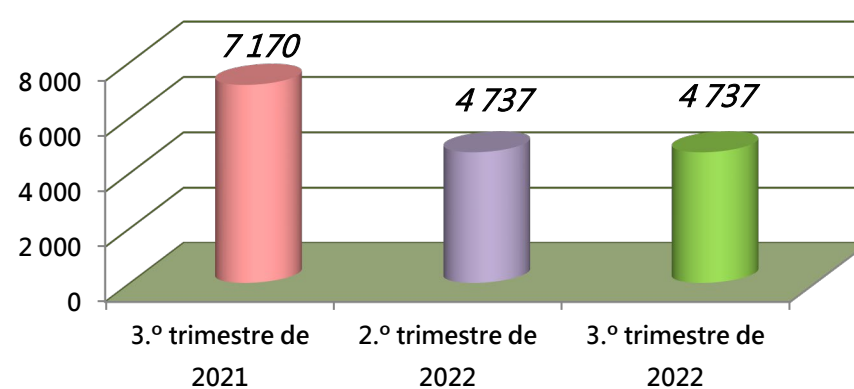
|                       | ABC dos quartos (m <sup>2</sup> ) | N.º de quartos | N.º de lugares de estacionamento para veículos ligeiros | N.º de lugares de estacionamento para motociclos e ciclomotores | ABC do auto-silo (m <sup>2</sup> ) |
|-----------------------|-----------------------------------|----------------|---|---|------------------------------------|
| 2.º trimestre de 2022 | 280 191                           | 4 737          | 2 106   | 677   | 150 415                            |
| 3.º trimestre de 2022 | 280 191                           | 4 737          | 2 106   | 677   | 150 415                            |
| Diferencial           | 0                                 | 0              | 0   | 0   | 0                                  |
| Variação percentual   | 0,00%                             | 0,00%          | 0,00%   | 0,00%   | 0,00%                              |

### Mapa comparativo do número de quartos de hotel em construção entre o 3.º trimestre de 2021 e o 3.º trimestre de 2022

|                       | ABC dos quartos (m <sup>2</sup> ) | N.º de quartos | N.º de lugares de estacionamento para veículos ligeiros | N.º de lugares de estacionamento para motociclos e ciclomotores | ABC do auto-silo (m <sup>2</sup> ) |
|-----------------------|-----------------------------------|----------------|---|---|------------------------------------|
| 3.º trimestre de 2021 | 412 538                           | 7 170          | 3 253   | 850   | 222 465                            |
| 3.º trimestre de 2022 | 280 191                           | 4 737          | 2 106   | 677   | 150 415                            |
| Diferencial           | -132 347                          | -2 433         | -1 147  | - 173   | -72 050                            |
| Variação percentual   | -32,08%                           | -33,93%        | -35,26%   | -20,35%   | -32,39%                            |



N.º de quartos dos empreendimentos hoteleiros em fase de projecto até o 3.º trimestre de 2022



N.º de quartos dos empreendimentos hoteleiros em construção até o 3.º trimestre de 2022