

# 土地工務局建築數據 2022年第3季

## 酒店

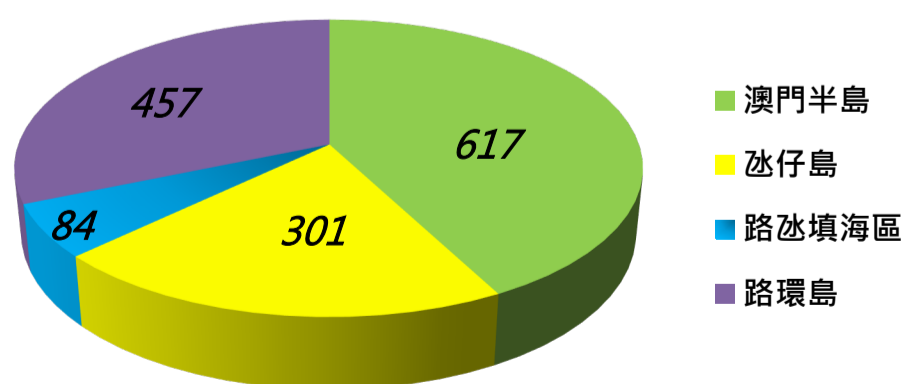
- 在建中 酒店項目 12 個，可提供 4,737 間客房
- 設計階段 酒店項目 11 個，可提供 1,459 間客房

### 截至2022年第3季酒店建築數據

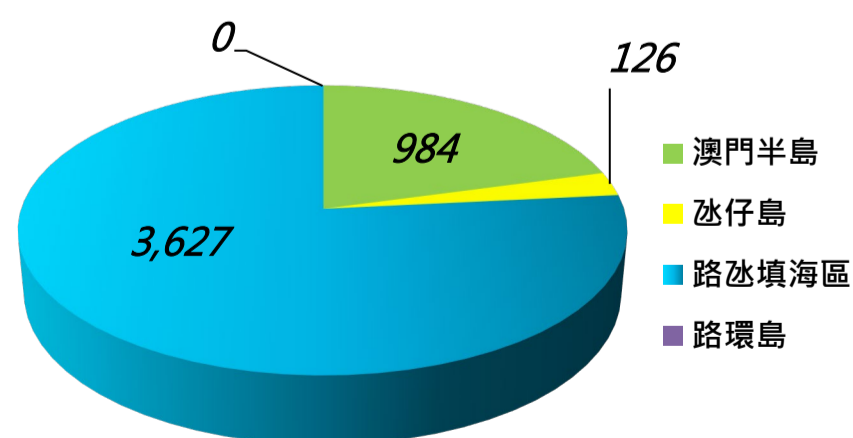
類別	項目 (個)	客房數目 (間)	客房建築面積 (平方米)	車位數目 (個)	
				輕型汽車	電單車
設計階段	11	1,459	79,876	226	112
				338	
在建中	12	4,737	280,191	2,106	677
				2,783	

### 截至2022年第3季酒店建築數據各區明細

區域	計劃階段	項目數量(個)	客房數目(間)
澳門半島	設計階段	8	617
	在建中	9	984
氹仔島	設計階段	1	301
	在建中	1	126
路氹填海區	設計階段	1	84
	在建中	2	3,627
路環島	設計階段	1	457
	在建中	0	0



至2022年第3季設計階段的酒店項目客房數目 (間)



至2022年第3季在建中的酒店項目客房數目 (間)

**2022年第2季與2022年第3季之酒店客房設計階段數量比較**  
(\* 本季設計階段數據已剔除超過五年沒有更新計劃的項目)

	客房建築面積 (平方米)	客房數目 (間)	輕型汽車車位數目 (個)	電單車車位數目 (個)	停車場建築面積 (平方米)
2022年第2季	85,805	1,723	278	125	14,123
2022年第3季	79,876	1,459	226	112	13,363
差額	-5,929	-264	-52	-13	-760
百份比	-6.91%	-15.32%	-18.71%	-10.40%	-5.38%

**2021年第3季與2022年第3季之酒店客房設計階段數量比較**  
(\* 本季設計階段數據已剔除超過五年沒有更新計劃的項目)

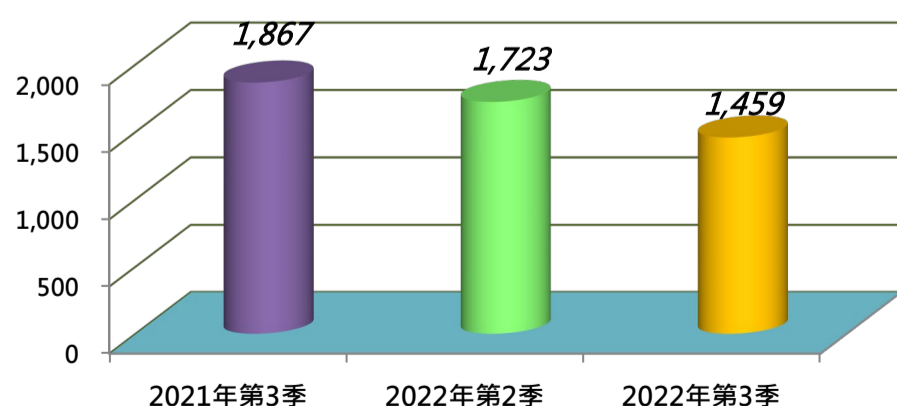
	客房建築面積 (平方米)	客房數目 (間)	輕型汽車車位數目 (個)	電單車車位數目 (個)	停車場建築面積 (平方米)
2021年第3季	91,352	1,867	226	112	13,363
2022年第3季	79,876	1,459	226	112	13,363
差額	-11,476	-408	0	0	0
百份比	-12.56%	-21.85%	0.00%	0.00%	0.00%

**2022年第2季與2022年第3季酒店客房在建中數量比較**

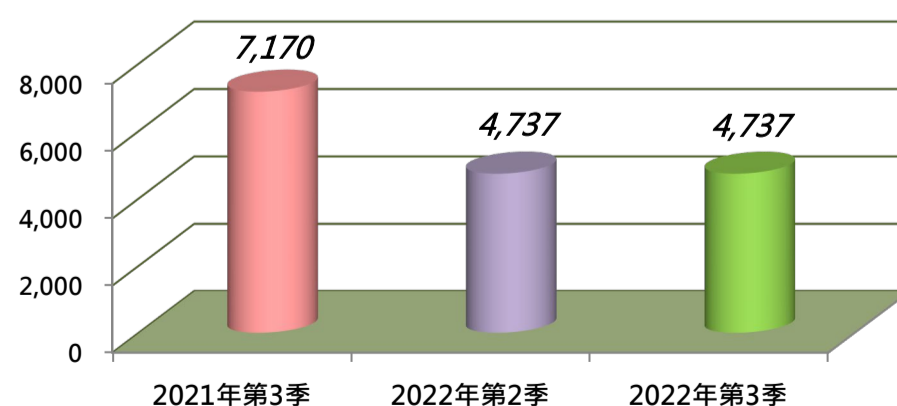
	客房建築面積 (平方米)	客房數目 (間)	輕型汽車車位數目 (個)	電單車車位數目 (個)	停車場建築面積 (平方米)
2022年第2季	280,191	4,737	2,106	677	150,415
2022年第3季	280,191	4,737	2,106	677	150,415
差額	0	0	0	0	0
百份比	0.00%	0.00%	0.00%	0.00%	0.00%

**2021年第3季與2022年第3季酒店客房在建中數量比較**

	客房建築面積 (平方米)	客房數目 (間)	輕型汽車車位數目 (個)	電單車車位數目 (個)	停車場建築面積 (平方米)
2021年第3季	412,538	7,170	3,253	850	222,465
2022年第3季	280,191	4,737	2,106	677	150,415
差額	-132,347	-2,433	-1,147	-173	-72,050
百份比 %	-32.08%	-33.93%	-35.26%	-20.35%	-32.39%



至2022年第3季設計階段中的酒店項目客房數目 (間)



至2022年第3季在建中的酒店項目客房數目 (間)